

FUNDACIÓN CEPESA

Cuentas Anuales Abreviadas del ejercicio 2022

Incluye Informe de Auditoría de Cuentas Anuales Abreviadas

INFORME DE AUDITORÍA DE CUENTAS ANUALES ABREVIADAS EMITIDO POR UN AUDITOR INDEPENDIENTE

Al Patronato de FUNDACIÓN CEPESA:

Opinión

Hemos auditado las cuentas anuales abreviadas de FUNDACIÓN CEPESA (la Entidad), que comprenden el balance abreviado a 31 de diciembre de 2022, la cuenta de resultados abreviada y la memoria abreviada correspondientes al ejercicio terminado en dicha fecha.

En nuestra opinión, las cuentas anuales abreviadas adjuntas expresan, en todos los aspectos significativos, la imagen fiel del patrimonio y de la situación financiera de la Entidad a 31 de diciembre de 2022, así como de sus resultados correspondientes al ejercicio terminado en dicha fecha, de conformidad con el marco normativo de información financiera que resulta de aplicación (que se identifica en la nota 2.8 de la memoria abreviada) y, en particular, con los principios y criterios contables contenidos en el mismo.

Fundamento de la opinión

Hemos llevado a cabo nuestra auditoría de conformidad con la normativa reguladora de la actividad de auditoría de cuentas vigente en España. Nuestras responsabilidades de acuerdo con dichas normas se describen más adelante en la sección Responsabilidades del auditor en relación con la auditoría de las cuentas anuales abreviadas de nuestro informe.

Somos independientes de la Entidad de conformidad con los requerimientos de ética, incluidos los de independencia, que son aplicables a nuestra auditoría de las cuentas anuales abreviadas en España según lo exigido por la normativa reguladora de la actividad de auditoría de cuentas. En este sentido, no hemos prestado servicios distintos a los de la auditoría de cuentas ni han concurrido situaciones o circunstancias que, de acuerdo con lo establecido en la citada normativa reguladora, hayan afectado a la necesaria independencia de modo que se haya visto comprometida.

Consideramos que la evidencia de auditoría que hemos obtenido proporciona una base suficiente y adecuada para nuestra opinión.

Aspectos más relevantes de la auditoría

Los aspectos más relevantes de la auditoría son aquellos que, según nuestro juicio profesional, han sido considerados como los riesgos de incorrección material más significativos en nuestra auditoría de las cuentas anuales abreviadas del periodo actual. Estos riesgos han sido tratados en el contexto de nuestra auditoría de las cuentas anuales abreviadas en su conjunto, y en la formación de nuestra opinión sobre estas, y no expresamos una opinión por separado sobre esos riesgos.

Reconocimiento de ingresos

Tal y como se detalla en la nota 1 de la memoria abreviada adjunta, las actividades de la Fundación Cepsa se encuadran en los cinco ámbitos de actuación definidos en los fines de la Fundación: social, cultural, medioambiental y científico educativo.

De acuerdo con el marco normativo de información financiera que resulta de aplicación y tal como se indica en la nota 4.12 de la memoria abreviada adjunta, la Entidad reconoce los ingresos cuando el importe de los mismos se puede valorar con fiabilidad, es probable que los beneficios económicos futuros vayan a fluir a la Fundación y se cumplen las condiciones específicas para cada una de las actividades. Los ingresos de la actividad propia se imputan como ingresos en el mismo ejercicio en el que se devenguen los gastos que estén financiando.

Hemos considerado éste área como un aspecto más relevante en nuestra auditoría en relación a la adecuada imputación temporal del ingreso en el tiempo, y por la correlación entre el reconocimiento del ingreso y el gasto asociado al mismo.

Como parte de nuestros procedimientos de auditoría y en respuesta al aspecto comentado, hemos realizado los siguientes procedimientos:

- Hemos obtenido un entendimiento del proceso seguido por la Dirección para el registro y valoración de los ingresos reconocidos.
- Hemos verificado, mediante la revisión de la documentación soporte oportuna, que la Fundación ha cumplido con las condiciones establecidas en los acuerdos de concesión de las ayudas que constituyen sus ingresos.
- Hemos comprobado que la información revelada en las cuentas anuales abreviadas es suficiente y adecuada de acuerdo con el marco normativo de información financiera aplicable.

Responsabilidad del Presidente del Patronato en relación con las cuentas anuales abreviadas

El Presidente del Patronato es responsable de formular las cuentas anuales abreviadas adjuntas, de forma que expresen la imagen fiel del patrimonio, de la situación financiera y de los resultados de la Entidad, de conformidad con el marco normativo de información financiera aplicable a la entidad en España, y del control interno que consideren necesario para permitir la preparación de cuentas anuales abreviadas libres de incorrección material, debida a fraude o error.

En la preparación de las cuentas anuales abreviadas, el Presidente del Patronato es responsable de la valoración de la capacidad de la Entidad para continuar como empresa en funcionamiento, revelando, según corresponda, las cuestiones relacionadas con la empresa en funcionamiento y utilizando el principio contable de empresa en funcionamiento excepto si el Presidente del Patronato tienen intención de liquidar la Entidad o de cesar sus operaciones, o bien no exista otra alternativa realista.

Responsabilidades del auditor en relación con la auditoría de las cuentas anuales abreviadas

Nuestros objetivos son obtener una seguridad razonable de que las cuentas anuales abreviadas en su conjunto están libres de incorrección material, debida a fraude o error, y emitir un informe de auditoría que contiene nuestra opinión. Seguridad razonable es un alto grado de seguridad, pero no garantiza que una auditoría realizada de conformidad con la normativa reguladora de la actividad de auditoría de cuentas vigente en España siempre detecte una incorrección material cuando existe. Las incorrecciones pueden deberse a fraude o error y se consideran materiales si, individualmente o de forma agregada, puede preverse razonablemente que influyan en las decisiones económicas que los usuarios toman basándose en las cuentas anuales abreviadas.

Como parte de una auditoría de conformidad con la normativa reguladora de la actividad de auditoría de cuentas vigente en España, aplicamos nuestro juicio profesional y mantenemos una actitud de escepticismo profesional durante toda la auditoría. También:

- Identificamos y valoramos los riesgos de incorrección material en las cuentas anuales abreviadas, debida a fraude o error, diseñamos y aplicamos procedimientos de auditoría para responder a dichos riesgos y obtenemos evidencia de auditoría suficiente y adecuada para proporcionar una base para nuestra opinión. El riesgo de no detectar una incorrección material debida a fraude es más elevado que en el caso de una incorrección material debida a error, ya que el fraude puede implicar colusión, falsificación, omisiones deliberadas, manifestaciones intencionadamente erróneas, o la elusión del control interno.

- Obtenemos conocimiento del control interno relevante para la auditoría con el fin de diseñar procedimientos de auditoría que sean adecuados en función de las circunstancias, y no con la finalidad de expresar una opinión sobre la eficacia del control interno de la entidad.
- Evaluamos si las políticas contables aplicadas son adecuadas y la razonabilidad de las estimaciones contables y la correspondiente información revelada por el Presidente del Patronato.
- Concluimos sobre si es adecuada la utilización, por el Presidente del Patronato, del principio contable de empresa en funcionamiento y, basándonos en la evidencia de auditoría obtenida, concluimos sobre si existe o no una incertidumbre material relacionada con hechos o con condiciones que pueden generar dudas significativas sobre la capacidad de la Entidad para continuar como empresa en funcionamiento. Si concluimos que existe una incertidumbre material, se requiere que llamemos la atención en nuestro informe de auditoría sobre la correspondiente información revelada en las cuentas anuales abreviadas o, si dichas revelaciones no son adecuadas, que expresemos una opinión modificada. Nuestras conclusiones se basan en la evidencia de auditoría obtenida hasta la fecha de nuestro informe de auditoría. Sin embargo, los hechos o condiciones futuros pueden ser la causa de que la Entidad deje de ser una empresa en funcionamiento.
- Evaluamos la presentación global, la estructura y el contenido de las cuentas anuales abreviadas, incluida la información revelada, y si las cuentas anuales abreviadas representan las transacciones y hechos subyacentes de un modo que logran expresar la imagen fiel.


Nos comunicamos con el Presidente del Patronato de la entidad en relación con, entre otras cuestiones, el alcance y el momento de realización de la auditoría planificados y los hallazgos significativos de la auditoría, así como cualquier deficiencia significativa del control interno que identificamos en el transcurso de la auditoría.

Entre los riesgos significativos que han sido objeto de comunicación a el Presidente del Patronato de la entidad, determinamos los que han sido de la mayor significatividad en la auditoría de las cuentas anuales abreviadas del periodo actual y que son, en consecuencia, los riesgos considerados más significativos.

Describimos esos riesgos en nuestro informe de auditoría salvo que las disposiciones legales o reglamentarias prohíban revelar públicamente la cuestión.

Grant Thornton, S.L.P., Sociedad Unipersonal

ROAC nº S0231



José Manuel López García

ROAC nº 22480

14 de abril de 2023



CUENTAS ANUALES

FUNDACIÓN:

CEPSA

NIF:


G87612933

Nº REGISTRO:


1844EDU

CUENTAS ANUALES DEL EJERCICIO:

01/01/2022 - 31/12/2022



Fdo: E/La Secretario/a



VºBº E/La Presidente/a

BALANCE DE SITUACIÓN MODELO ABREVIADO**A. ACTIVO**

Nº DE CUENTAS	AGRUPACIÓN	NOTA	EJERCICIO ACTUAL	EJERCICIO ANTERIOR
	B) ACTIVO CORRIENTE		1.897.638,74	2.070.429,11
57	VIII. Efectivo y otros activos líquidos equivalentes		1.897.638,74	2.070.429,11
	TOTAL ACTIVO (A + B)		1.897.638,74	2.070.429,11

Fdo: El/La Secretario/a

VºBº El/La Presidente/a

B. PATRIMONIO NETO Y PASIVO

Nº DE CUENTAS	AGRUPACIÓN	NOTA	EJERCICIO ACTUAL	EJERCICIO ANTERIOR
	A) PATRIMONIO NETO		32.543,60	31.103,07
	A-1) Fondos propios		32.543,60	31.103,07
	I. Dotación fundacional		30.000,00	30.000,00
100	1. Dotación fundacional		30.000,00	30.000,00
111, 113, 114, 115	II. Reservas		313.083,15	313.083,15
120, (121)	III. Excedentes de ejercicios anteriores		-311.980,08	0,00
129	IV. Excedente del ejercicio		1.440,53	-311.980,08
	B) PASIVO NO CORRIENTE		339.745,42	395.850,41
14	I. Provisiones a largo plazo		339.745,42	395.850,41
	C) PASIVO CORRIENTE		1.525.349,72	1.643.475,63
499, 529	II. Provisiones a corto plazo		68.548,56	67.691,26
412	V. Beneficiarios-Acreedores		940.722,23	1.198.192,04
	2. Entidades asociadas		515.823,58	662.200,79
	3. Otros		424.898,65	535.991,25
	VI. Acreedores comerciales y otras cuentas a pagar		516.078,93	377.592,33
400, 401, 403, 404, 405, (406)	1. Proveedores		85.657,76	191.287,33
410, 411, 419, 438, 465, 466, 475, 476, 477	2. Otros acreedores		430.421,17	186.305,00
	TOTAL PATRIMONIO NETO Y PASIVO (A+B+C)		1.897.638,74	2.070.429,11

Fdo: El/La Secretario/a

VºBº El/La Presidente/a

CUENTA DE RESULTADOS MODELO ABREVIADO

Nº DE CUENTAS	AGRUPACIÓN	NOTA	EJERCICIO ACTUAL	EJERCICIO ANTERIOR
	A. Excedente del ejercicio			
	1. Ingresos de la actividad propia		4.219.000,00	3.594.996,00
740, 747, 748	d) Subvenciones, donaciones y legados imputados al excedente del ejercicio		4.219.000,00	3.594.996,00
	3. Gastos por ayudas y otros		-2.851.737,45	-2.665.011,41
(650)	a) Ayudas monetarias		-2.851.737,45	-2.665.011,41
(600), (601), (602), 6060, 6061, 6062, 6080, 6081, 6082, 6090, 6091, 6092, 610, 611, 612, (607), (6931), (6932), (6933), 7931, 7932, 7933	6. Aprovisionamientos		-4.540,07	-626,88
(640), (641), (642), (643), (644), (649), 7950	8. Gastos de personal		-255.796,74	-155.062,66
(62), (631), (634), 636, 639, (655), (694), (695), 794, 7954, (656), (659)	9. Otros gastos de la actividad		-1.105.292,60	-1.077.571,98
	A.1) EXCEDENTE DE LA ACTIVIDAD (1+2+3+4+5+6+7+8+9+10+11+12+13+13*+13**)		1.633,14	-303.276,93
(660), (661), (662), (664), (665), (669)	15. Gastos financieros		-7.896,00	-8.748,97
(668), 768	17. Diferencias de cambio		7.703,39	45,82
	A.2) EXCEDENTE DE LAS OPERACIONES FINANCIERAS (14+15+16+17+18+19)		-192,61	-8.703,15
	A.3) EXCEDENTE ANTES DE IMPUESTOS (A.1+A.2)		1.440,53	-311.980,08
	A.4) VARIACIÓN DE PATRIMONIO NETO RECONOCIDA EN EL EXCEDENTE DEL EJERCICIO (A.3+20)		1.440,53	-311.980,08
	B. Ingresos y gastos imputados directamente al patrimonio neto			
	C) Reclasificaciones al excedente del ejercicio			
	I) RESULTADO TOTAL. VARIACIÓN DEL PATRIMONIO NETO EN EL EJERCICIO (A.4+D+E+F+G+H)		1.440,53	-311.980,08

Fdo: El/La Secretario/a

VºBº El/La Presidente/a

MEMORIA MODELO ABREVIADO

NOTA 1. ACTIVIDAD DE LA FUNDACIÓN

Fines según lo establecido en los estatutos de la fundación:

- 1.- **Ámbito social:** favorecer el bienestar social de los colectivos más necesitados tratando de mejorar sus condiciones de vida. Impulsar el voluntariado corporativo y el valor de la solidaridad entre sus profesionales. Mejorar la educación sanitaria y fomentar unos hábitos de vida saludables.
- 2.- **Ámbito cultural:** promover la difusión del arte y de la cultura, y la preservación de las costumbres populares. Contribuir a la recuperación y conservación del patrimonio cultural, histórico y artístico.
- 3.- **Ámbito medioambiental:** promover la conservación y rehabilitación del patrimonio natural y de la biodiversidad.
- 4.- **Ámbito científico- educativo;** potenciar la educación y la empleabilidad y el emprendimiento. Desarrollar la investigación y la innovación en el sector energético o industrial.
- 5.- **Ámbito deportivo:** fomentar el deporte base (no profesional), dirigidas a los habitantes de las comunidades locales.

Actividades realizadas en el ejercicio:

La actividad de Fundación Cepsa en 2022 se ha centrado alrededor de tres fines fundacionales:


1.- **Apoyo Social.** Donde se han mantenido líneas de actuación de años anteriores como los Premios al Valor Social, que han celebrado su XVIII edición, o el programa de voluntariado Voluntas que prácticamente ha duplicado su número de actividades en relación con el año 2021. También se han mantenido los programas de desarrollo comunitario en Latinoamérica e impulsado colaboraciones para responder a la tragedia humanitaria en Ucrania. En 2022, se ha intensificado el trabajo para acercar los proyectos de apoyo social a la transición ecológica justa impulsando iniciativas de energía sostenible, y de producción y consumo responsables a través de campañas de sensibilización dirigidas a la sociedad en general y a los colectivos vulnerables en particular.


2.- **Medioambiental.** Desde Fundación Cepsa se ha trabajado en 2022 en este ámbito impulsando la recuperación de la biodiversidad y de ecosistemas con valor ecológico mediante el mantenimiento de hábitats naturales como los de Madrevieja o La Laguna Primera de Palos, donde se han acometido nuevas iniciativas en 2022, y también colaborando en diferentes programas de reforestación, especialmente en Andalucía y Portugal. Una novedad importante en 2022 en este ámbito de actuación ha sido nuestro impulso en la puesta en marcha del Observatorio de Transición Justa, con el fin de generar en los diferentes niveles de la administración y en todos los agentes involucrados en el proceso de transición ecológica un espacio de reflexión y conocimiento compartido para gestionar el cambio, prevenir potenciales conflictos y generar recomendaciones para la toma de decisiones. Además, se han mantenido las campañas de sensibilización y promoción del cuidado de la naturaleza dirigidas principalmente a escolares.

3.- **Científico-educativo.** En 2022, se han consolidado y ampliado varios de los proyectos impulsados en este ámbito como el incremento del 25% del número de becas a estudiantes de FP concedidas en el marco del programa ProFormación, las jornadas "Chicas con energía" de la mano de Inspiring girls para promocionar las vocaciones STEM entre el alumnado femenino o la nueva colaboración con la Fundación General del CSIC "Conectamos I+D". También se ha mantenido la apuesta por las Cátedras de Fundación Cepsa, reforzando su trabajo en red y apostando por iniciativas de investigación y de formación de calidad en materias energéticas, científicas o tecnológicas.

Tras la adopción en 2021 de la transición ecológica justa como eje transversal que integra y da dimensión estratégica a estas tres líneas de actividad, en 2022 se ha reforzado este enfoque que se ha denominado Positive impact. Una muestra de esta decisión es el incremento de la inversión en el eje de actuación medioambiental, que aumenta un 76% con respecto a 2021.

También se ha avanzado en dos de las claves de gestión de Fundación Cepsa; por un lado, ampliando las relaciones con otros grupos de interés al incorporar nuevas colaboraciones con organizaciones del ámbito de la transición ecológica. Y, por otro lado, avanzando en la mejora de los sistemas de evaluación y selección de proyectos con el

Fdo:  El/La Secretario/a


VºBº El/La Presidente/a

desarrollo de una nueva metodología de medición de impacto que se pondrá en marcha a partir de 2023 dando sus primeros resultados en 2024.

Domicilio social:

Pº DE LA CASTELLANA, 259-A
TORRE CEPSA
MADRID
28046 Madrid.

Información adicional sobre el domicilio social:

Fundación Cepsa desarrolla sus proyectos en España, principalmente en la Comunidad de Madrid, Campo de Gibraltar, Islas Canarias y provincia de Huelva, y también en otros países como Argelia, Colombia, Perú y Portugal.

La Fundación no forma parte de un grupo.

NOTA 2. BASES DE PRESENTACIÓN DE LAS CUENTAS ANUALES

2.1. Imagen fiel

- Las cuentas anuales reflejan la imagen fiel del patrimonio, de la situación financiera y de los resultados de la entidad, así como el grado de cumplimiento de sus actividades y, en el caso de confeccionar el estado de flujos de efectivo, la veracidad de los flujos incorporados.

2.2. Principios contables no obligatorios aplicados.

- No se han aplicado principios contables no obligatorios.

2.3. Aspectos críticos de la valoración y estimación de la incertidumbre.

- Las cuentas anuales se han elaborado bajo el principio de entidad en funcionamiento. La fundación estima que no hay riesgos internos o externos importantes que puedan suponer cambios significativos en el valor de los activos o pasivos en próximos ejercicios. A la fundación no le consta, ni considera probable la existencia de incertidumbres importantes relativas a eventos o condiciones que puedan aportar dudas significativas sobre la posibilidad de que la entidad siga funcionando normalmente.

2.4. Comparación de la información.

- Se puede realizar la comparación de las cuentas anuales del ejercicio con las del precedente.

2.5. Elementos recogidos en varias partidas.

- No existen elementos patrimoniales que estén registrados en dos o más partidas del Balance.

2.6. Cambios en criterios contables.

- No se han producido cambios en los criterios contables.

Fdo: El/La Secretario/a

VºBº El/La Presidente/a

2.7. Corrección de errores.

- No se han realizado ajustes por errores en este ejercicio económico.

2.8. Información complementaria o adicional sobre las bases de presentación de las cuentas anuales.

Estas cuentas anuales abreviadas se han formulado de acuerdo con el marco normativo de información financiera aplicable a la Fundación, que es el establecido en:

1.- La Ley 50/2002 de 26 de diciembre, de Fundaciones y la Ley 49/2002, de 23 de diciembre, de régimen fiscal de las entidades sin fines lucrativos y de los incentivos fiscales al mecenazgo, así como por los reglamentos que las desarrollan.

2.- Plan General de Contabilidad aprobado por el Real Decreto 1514/2007, de 16 de noviembre, el cual ha sido modificado por el Real Decreto 602/2016 y por el Real Decreto 1/2021 y sus adaptaciones sectoriales, en particular, la Adaptación Sectorial del Plan General de Contabilidad a las entidades sin fines lucrativos aprobado por el Real Decreto 1491/2011.

3.- Las normas de obligado cumplimiento aprobadas por el Instituto de Contabilidad y Auditoría de Cuentas en desarrollo del Plan General de Contabilidad y sus normas complementarias.

4.- El resto de la normativa contable española que resulte de aplicación.

Las cifras incluidas en las cuentas anuales abreviadas están expresadas en euros, salvo que se indique lo contrario.

NOTA 3. EXCEDENTE DEL EJERCICIO**3.1. Partidas del excedente del ejercicio**

PARTIDAS DE GASTOS	EJERCICIO ACTUAL	EJERCICIO ANTERIOR
3. Gastos por ayudas y otros	-2.851.737,45	-2.665.011,41
6. Aprovisionamientos	-4.540,07	-626,88
8. Gastos de personal	-255.796,74	-155.062,66
9. Otros gastos de la actividad	-1.105.292,60	-1.077.571,98
15. Gastos financieros	-7.896,00	-8.748,97
17. (GASTOS) Diferencias negativas de cambio	-343,91	-56,13
TOTAL	-4.225.606,77	-3.907.078,03
PARTIDAS DE INGRESOS	EJERCICIO ACTUAL	EJERCICIO ANTERIOR
1. Ingresos de la entidad por la actividad propia	4.219.000,00	3.594.996,00
17. (INGRESOS) Diferencias positivas de cambio	8.047,30	101,95
TOTAL	4.227.047,30	3.595.097,95

Análisis de las principales partidas del excedente del ejercicio:

Los ingresos de la Fundación Cepsa por la actividad propia, 4.219.000 euros (3.594.996 euros en el ejercicio 2021), provienen en su totalidad de aportaciones del sector privado, empresas relacionadas con el Grupo Cepsa. Estas

Fdo: El/La Secretario/a

VºBº El/La Presidente/a

aportaciones son realizadas para la ejecución de los proyectos e iniciativas contemplados en el plan estratégico de la Fundación y en sus planes de actuación anuales, no son aportaciones realizadas para proyectos específicos de la Fundación, sino para el cumplimiento de sus fines estatutarios.

Los gastos en el ejercicio 2022 suman 4.225.607 euros (3.907.078 euros en el ejercicio 2021). Entre las partidas de gasto, la principal es la de ayudas monetarias concedidas a entidades no lucrativas y a administraciones públicas, que suman 2.851.737 euros (2.665.011 euros en el ejercicio 2021). El resto de los gastos se distribuyen principalmente entre otros gastos de la actividad, 1.105.293 euros, y gastos de personal, 255.797 euros.

En la comparación del ejercicio de 2022 con el de 2021 se aprecia un importante crecimiento de los ingresos, que aumentan en 624.004 euros, mientras que el crecimiento de los gastos es de 318.529. El notable crecimiento de los ingresos, muy por encima del de los gastos, explica que el resultado final de 2022 sea un excedente de 1.440,53 euros, frente a las pérdidas de 2021 de 311.980 euros.

3.2. Propuesta de aplicación del excedente

BASE DE REPARTO	EJERCICIO ACTUAL	BASE DE REPARTO	EJERCICIO ANTERIOR
Excedente del ejercicio	1.440,53	Excedente del ejercicio	-311.980,08
Remanente	0,00	Remanente	0,00
Reservas voluntarias	0,00	Reservas voluntarias	0,00
Otras reservas de libre disposición	0,00	Otras reservas de libre disposición	0,00
TOTAL	1.440,53	TOTAL	-311.980,08
APLICACIÓN	EJERCICIO ACTUAL	APLICACIÓN	EJERCICIO ANTERIOR
A dotación fundacional	0,00	A dotación fundacional	0,00
A reservas especiales	0,00	A reservas especiales	0,00
A reservas voluntarias	1.440,53	A reservas voluntarias	0,00
A compensación de excedentes negativos de ejercicios anteriores	0,00	A compensación de excedentes negativos de ejercicios anteriores	0,00
	0,00	Resultados negativos de ejercicios anteriores	-311.980,08
TOTAL	1.440,53	TOTAL	-311.980,08

Información sobre las limitaciones para la aplicación de los excedentes de acuerdo con las disposiciones legales:

La distribución del excedente del ejercicio 2022 y anteriores cumple con los requisitos y limitaciones establecidas en los estatutos de la Fundación y en la normativa legal vigente, en especial con el Artículo 27 de la Ley 50/2002, de 26 de diciembre, de Fundaciones.

NOTA 4. NORMAS DE REGISTRO Y VALORACIÓN

4.1. Inmovilizado intangible

Fdo: El/La Secretario/a

VºBº El/La Presidente/a

La fundación no ha mantenido ni ha realizado operaciones de inmovilizado intangible durante este ejercicio económico.

4.2. Inmovilizado material

La fundación no ha mantenido ni realizado operaciones de inmovilizado material durante este ejercicio económico.

4.3. Inversiones inmobiliarias

La fundación no ha mantenido ni ha realizado durante el ejercicio económico inversiones inmobiliarias.

4.4. Bienes integrantes del patrimonio histórico

La fundación no ha mantenido durante ningún periodo del ejercicio Bienes del Patrimonio Histórico.

4.5. Arrendamientos

La fundación no ha tenido durante este año contratos de arrendamiento financiero u otras operaciones similares.

4.6. Permutas

La fundación no ha realizado durante este año permutas u otras operaciones similares.

4.7. Instrumentos financieros

Activo corriente

AGRUPACIÓN	EJERCICIO ACTUAL	EJERCICIO ANTERIOR
VIII. Efectivo y otros activos líquidos equivalentes	1.897.638,74	2.070.429,11

Pasivo corriente

AGRUPACIÓN	EJERCICIO ACTUAL	EJERCICIO ANTERIOR
VI. Acreedores comerciales y otras cuentas a pagar	516.078,93	377.592,33

Criterios empleados para la calificación y valoración.

Activos financieros

Las categorías de activos financieros, entre los que la Entidad clasifica a los mismos, son las siguientes: Activos financieros a coste amortizado

Se corresponden con activos financieros con los que la Entidad tiene el objetivo de percibir los flujos de efectivo derivados de la ejecución del contrato, y las condiciones contractuales del activo financiero dan lugar, en fechas

Fdo: E/La Secretario/a

VºBº El/La Presidente/a

especificadas, a flujos de efectivo que son únicamente cobros de principal e intereses, sobre el importe del principal pendiente.

Con posterioridad a su reconocimiento inicial, se valoran a coste amortizado. Los intereses devengados se contabilizan en la cuenta de pérdidas y ganancias.

Al cierre del ejercicio, la Entidad efectúa las correcciones valorativas por deterioro oportunas siempre que existe evidencia objetiva de que el valor de un activo financiero, o de un grupo de activos financieros con similares características de riesgos valorados colectivamente, se ha deteriorado como resultado de uno o más eventos ocurridos después de su reconocimiento inicial, que ocasionan una reducción o retraso en el cobro de los flujos de efectivo futuros estimados, que puedan venir motivados por la insolvencia del deudor.

Las correcciones valorativas por deterioro se registran en función de la diferencia entre su valor en libros y el valor actual al cierre del ejercicio de los flujos de efectivo futuros que se estima van a generar (incluyendo los procedentes de la ejecución de garantías reales y/o personales), descontados al tipo de interés efectivo calculado en el momento de su reconocimiento inicial. Para los activos financieros a tipo de interés variable, la Entidad emplea el tipo de interés efectivo que, conforme a las condiciones contractuales del instrumento, corresponde aplicar a fecha de cierre del ejercicio.

Pasivos financieros

Las categorías de pasivos financieros, entre los que la Entidad clasifica a los mismos, son las siguientes: Pasivos financieros a coste amortizado

Con carácter general, la Entidad clasifica dentro de esta categoría a los siguientes pasivos financieros:

- Débitos por la actividad propia de la Entidad.
- Débitos por operaciones comerciales: son aquellos pasivos financieros que se originan en la compra de bienes y servicios con pago aplazado.

Adicionalmente, se clasificarán dentro de esta categoría todos aquellos pasivos financieros, que no cumplan los criterios para ser clasificadas como pasivos financieros a valor razonable con cambios en la cuenta de pérdidas y ganancias.

Los pasivos financieros a coste amortizado se valoran inicialmente al valor razonable de la contraprestación recibida, ajustada por los costes de la transacción directamente atribuibles. Con posterioridad, se valoran por su coste amortizado, empleando para ello el tipo de interés efectivo. Aquellos que, de acuerdo a lo comentado en el párrafo anterior, se valoran inicialmente por su valor nominal, continúan valorándose por dicho importe.

Criterios empleados para el registro de la baja de activos financieros y pasivos financieros.

Baja de activos financieros

Los activos financieros se dan de baja del balance, tal y como establece el Marco Conceptual de Contabilidad, del Plan General de Contabilidad, aprobado por el Real Decreto 1514/2007, de 16 de noviembre, así como el Real Decreto 1/2021 y sus adaptaciones sectoriales, atendiendo a la realidad económica de las transacciones y no sólo a la forma jurídica de los contratos que la regulan. En concreto, la baja de un activo financiero se registra, en su totalidad o en una parte, cuando han expirado los derechos contractuales sobre los flujos de efectivo del activo financiero o cuando se transfieren, siempre que en dicha transferencia se transmitan sustancialmente los riesgos y beneficios inherentes a su propiedad.



4.8. Créditos y débitos por la actividad propia

Pasivo corriente

AGRUPACIÓN	EJERCICIO	EJERCICIO
------------	-----------	-----------

Fdo: El/La Secretario/a

VºBº El/La Presidente/a

	ACTUAL	ANTERIOR
V. Beneficiarios-acreedores	940.722,23	1.198.192,04

Criterios de valoración aplicados.

La Fundación Cepsa clasifica el saldo de Beneficiarios-acreedores como un pasivo financiero a coste amortizado.

Débitos por la actividad propia son las obligaciones que se originan por la concesión de ayudas y otras asignaciones a los beneficiarios de la Fundación en el cumplimiento de los fines propios.

Las ayudas concedidas a corto plazo se contabilizan en la cuenta de pérdidas y ganancias como gastos de la actividad y por su valor nominal.

4.9. Existencias

La fundación no ha tenido durante ningún periodo del ejercicio económico existencias.

4.10. Transacciones en moneda extranjera**Cuenta de Resultados**

AGRUPACIÓN	EJERCICIO ACTUAL	EJERCICIO ANTERIOR
17. Diferencias de cambio	7.703,39	45,82

La moneda funcional utilizada por la Fundación es el euro. Consecuentemente, las operaciones en otras divisas distintas del euro se consideran denominadas en moneda extranjera y se registran según los tipos de cambio vigentes en las fechas de las operaciones.

Al cierre del ejercicio, los activos y pasivos monetarios denominados en moneda extranjera se convierten aplicando el tipo de cambio en la fecha del balance de situación. Los beneficios o pérdidas puestos de manifiesto se imputan directamente a la cuenta de pérdidas y ganancias del ejercicio en que se producen.

4.11. Impuesto sobre beneficios**Criterios utilizados para el registro y valoración del impuesto sobre beneficios.**

La Fundación se ha acogido a los beneficios fiscales de la Ley 49/2002, de 23 de diciembre, de régimen fiscal de las entidades sin fines lucrativos y de los incentivos fiscales al mecenazgo, y por lo tanto los resultados de las actividades que constituyen el objetivo fundacional y los derivados del patrimonio de la Fundación están exentos de tributación en el Impuesto sobre Beneficios.

4.12. Ingresos y gastos**Cuenta de Resultados**

AGRUPACIÓN	EJERCICIO ACTUAL	EJERCICIO ANTERIOR
------------	------------------	--------------------

Fdo: El/La Secretario/a

VºBº El/La Presidente/a

A) 1. Ingresos de la actividad propia	4.219.000,00	3.594.996,00
A) 3. Gastos por ayudas y otros	-2.851.737,45	-2.665.011,41
A) 6. Aprovisionamientos	-4.540,07	-626,88
A) 8. Gastos de personal	-255.796,74	-155.062,66
A) 9. Otros gastos de la actividad	-1.105.292,60	-1.077.571,98
A) 15. Gastos financieros	-7.896,00	-8.748,97
A) 17. Diferencias de cambio	7.703,39	45,82

Ingresos y gastos de la actividad propia.

Los ingresos y gastos se imputan en función del criterio de devengo, es decir, cuando se produce la corriente real de bienes y servicios que los mismos representan, con independencia del momento en que se produzca la corriente monetaria o financiera derivada de ellos. Dichos ingresos se valoran por el valor razonable de la contraprestación recibida, deducidos descuentos, devoluciones e impuestos.

La Fundación reconoce los ingresos cuando el importe de los mismos se puede valorar con fiabilidad, es probable que los beneficios económicos futuros vayan a fluir a la Fundación y se cumplen las condiciones específicas para cada una de las actividades tal y como se detalla a continuación:

- 1.- Los ingresos de la actividad propia se imputan como ingresos en el mismo ejercicio en el que se devenguen los gastos que estén financiando.
- 2.- Los intereses recibidos de activos financieros se reconocen utilizando el método del tipo de interés efectivo y los dividendos, cuando se declara el derecho del accionista a recibirlos. En cualquier caso, los intereses y dividendos de activos financieros devengados con posterioridad al momento de la adquisición se reconocen como ingresos en la cuenta de pérdidas y ganancias.

En particular, las ayudas otorgadas por la Fundación se han reconocido en el momento de su concesión.

Resto de ingresos y gastos.

Todos los ingresos y gastos, así como los intereses por ellos generados, se contabilizan en el momento de su devengo, es decir, cuando se produce la corriente real de bienes y servicios que los mismos representan, con independencia del momento en que se produzca la corriente monetaria o financiera derivada de ellos.

4.13. Provisiones y contingencias

Pasivo no corriente

AGRUPACIÓN	EJERCICIO ACTUAL	EJERCICIO ANTERIOR
I. Provisiones a largo plazo	339.745,42	395.850,41

Pasivo corriente

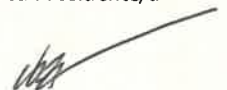
AGRUPACIÓN	EJERCICIO ACTUAL	EJERCICIO ANTERIOR
II. Provisiones a corto plazo	68.548,56	67.691,26

Criterios de valoración aplicados.

En 2020, se puso en marcha un programa de suspensión voluntaria de la relación laboral para el colectivo de la

Fdo: El/La Secretario/a

VºBº El/La Presidente/a

plantilla más próximo a la edad de jubilación. Esta acción consistía en un acuerdo con el trabajador para la suspensión individual de empleo durante tres años, prorrogables automáticamente, al que accedieron voluntariamente personas mayores de 57 años al 31 de diciembre de 2020. Las condiciones de estas salidas incluían el mantenimiento de un determinado nivel de rentas ordinarias, las aportaciones a planes de pensiones y las coberturas de los seguros de prestación definida para contingencias de riesgo previstos en él. En la Fundación Cepsa se acogió en 2020 a este Plan un trabajador que causó baja.

El importe total provisionado por la Fundación en concepto de la responsabilidad por los pagos futuros a realizar se registró en el epígrafe Gastos de Personal de la Cuenta de Resultados de 2020. De ese importe, a 31 de diciembre de 2022, se mantienen 339.745,42 euros como provisiones a largo y 68.548,56 euros, correspondientes a los pagos a realizar en los próximos 12 meses, como provisión a corto plazo.

Las provisiones fueron calculadas descontando el flujo previsible de pagos hasta la fecha de jubilación al 1,71%. El período medio de pago para este colectivo asciende a 6,40 años.

4.14. Gastos de personal

Cuenta de Resultados

AGRUPACIÓN	EJERCICIO ACTUAL	EJERCICIO ANTERIOR
8. Gastos de personal	-255.796,74	-155.062,66

Criterios empleados para el registro y valoración de los gastos de personal.

La Fundación tiene asumido con los empleados el compromiso de realizar una aportación definida para la contingencia de jubilación, consistente en un porcentaje sobre su salario, a un Plan de Pensiones externo que cumple los requisitos establecidos en el Real Decreto 1588/1999, de 15 de octubre. Las aportaciones efectuadas por la Fundación por este concepto en cada ejercicio se registran en el capítulo "Gastos de Personal" de las cuentas de pérdidas y ganancias.

4.15. Subvenciones, donaciones y legados

Cuenta de Resultados

AGRUPACIÓN	EJERCICIO ACTUAL	EJERCICIO ANTERIOR
1.d) Subvenciones, donaciones y legados imputados al excedente del ejercicio	4.219.000,00	3.594.996,00

Criterios empleados para su clasificación y, en su caso, su imputación a resultados.

Reconocimiento de las subvenciones y donaciones

Las subvenciones, donaciones y legados no reintegrables se contabilizan inicialmente, con carácter general, como ingresos directamente imputados al patrimonio neto y se reconocen en la cuenta de pérdidas y ganancias como ingresos sobre una base sistemática y racional de forma correlacionada con los gastos derivados de la subvención, donación o legado.

Valoración

Las subvenciones, donaciones y legados de carácter monetario se valoran por el valor razonable del importe concedido, y las de carácter no monetario o en especie se valoran por el valor razonable del bien recibido, referenciados ambos valores al momento de su reconocimiento.

Fdo: El/La Secretario/a

VºBº El/La Presidente/a




Imputación a resultados

La imputación a resultados de las subvenciones, donaciones y legados que tengan el carácter de no reintegrables se efectúa atendiendo a su finalidad.

A efectos de su imputación en la cuenta de pérdidas y ganancias, se imputan como ingresos en el mismo ejercicio en el que se devenguen los gastos que estén financiando.

4.16. Combinaciones de negocio

La fundación no ha realizado ni durante el ejercicio actual ni durante el ejercicio anterior combinaciones de negocios.

4.17. Fusiones entre entidades no lucrativas

La fundación no ha participado ni durante el ejercicio actual ni durante el ejercicio precedente en ningún tipo de fusión entre entidades no lucrativas.

4.18. Negocios conjuntos

La fundación no ha participado ni durante el ejercicio actual ni durante el ejercicio precedente en ningún tipo de negocio conjunto.

4.19. Transacciones entre partes vinculadas**Pasivo corriente**

AGRUPACIÓN	EJERCICIO ACTUAL	EJERCICIO ANTERIOR
V. Beneficiarios-Acreedores. 2. Entidades asociadas	515.823,58	662.200,79
VI. Acreedores comerciales y otras cuentas a pagar (solo partes vinculadas)	97.278,20	67.346,92

Criterios empleados en transacciones entre partes vinculadas.

La Fundación realiza todas sus operaciones vinculadas a valores de mercado. Adicionalmente, los precios de transferencia se encuentran adecuadamente soportados por lo que los Patronos de la Fundación consideran que no existen riesgos significativos por este aspecto de los que puedan derivarse pasivos de consideración en el futuro.

NOTA 5. INMOVILIZADO MATERIAL, INTANGIBLE E INVERSIONES INMOBILIARIAS**I. Inmovilizado intangible**

INEXISTENCIA DE MOVIMIENTOS EN INMOVILIZADO INTANGIBLE.

II. Inmovilizado material

Fdo: El/La Secretario/a

VºBº El/La Presidente/a




INEXISTENCIA DE MOVIMIENTOS EN INMOVILIZADO MATERIAL.

III. Inversiones inmobiliarias

INEXISTENCIA DE MOVIMIENTOS EN INVERSIONES INMOBILIARIAS.

Totales inmovilizado material, intangible e inversiones inmobiliarias

DESCRIPCIÓN	SALDO INICIAL	ENTRADAS	SALIDAS	SALDO FINAL
TOTAL	0,00	0,00	0,00	0,00

Arrendamientos financieros y otras operaciones de naturaleza similar sobre activos no corrientes

INEXISTENCIA DE MOVIMIENTOS EN ARRENDAMIENTOS FINANCIEROS Y OTRAS OPERACIONES DE NATURALEZA SIMILAR SOBRE ACTIVOS NO CORRIENTES.

NOTA 6. BIENES DEL PATRIMONIO HISTÓRICO

a. Análisis de movimientos del Balance

INEXISTENCIA DE MOVIMIENTOS EN BIENES DE PATRIMONIO HISTÓRICO.

b. Otra información

NOTA 7. ACTIVOS FINANCIEROS

ACTIVOS FINANCIEROS A LARGO PLAZO

INEXISTENCIA DE MOVIMIENTOS EN ACTIVOS FINANCIEROS A LARGO PLAZO.

ACTIVOS FINANCIEROS A CORTO PLAZO

Movimientos en activos financieros a corto plazo

Coste

DESCRIPCIÓN	SALDO INICIAL	ENTRADAS	SALIDAS	SALDO FINAL
572 Bancos e instituciones de crédito c/c vista, euros	2.070.429,11	14.422.144,43	14.594.934,80	1.897.638,74
TOTAL	2.070.429,11	14.422.144,43	14.594.934,80	1.897.638,74

Fdo: El/La Secretario/a

VºBº El/La Presidente/a

Totales

DESCRIPCIÓN	SALDO INICIAL	ENTRADAS	SALIDAS	SALDO FINAL
Activos financieros a Corto Plazo	2.070.429,11	14.422.144,43	14.594.934,80	1.897.638,74

Valoración a valor razonable:

Los instrumentos financieros de la Fundación se componen en su totalidad del saldo en bancos e instituciones de crédito y no se ha producido ningún deterioro en su valor en 2022, sus movimientos se corresponden a la operativa de cobros y pagos propios de la actividad de la Fundación.

Información complementaria y/o adicional:

La totalidad de los activos financieros a corto plazo corresponden a la cuenta de Bancos e instituciones de crédito c/c vista y se integra en la categoría de activos financieros a coste amortizado.

Las operaciones de la Fundación están expuestas a distintas tipologías básicas de riesgo financiero:

Riesgos de crédito

El riesgo de crédito se produce por la posible pérdida por el incumplimiento de las obligaciones contractuales de las contrapartes de la Fundación, es decir, por la posibilidad de no recuperar los activos financieros por el importe contabilizado y el plazo establecido.

Con carácter general la Fundación mantiene su tesorería y activos líquidos equivalentes en entidades financieras de elevado nivel crediticio.

Riesgo de mercado

El riesgo de mercado se produce por la posible pérdida causada por variaciones en el valor razonable o en los futuros flujos de efectivo de un instrumento financiero debidas a cambios en los precios de mercado. El riesgo de mercado incluye el riesgo de tipo de interés y de tipo de cambio.

La exposición de la Fundación al riesgo de cambios en los tipos de interés es mínima ya que la Fundación no dispone de préstamos y créditos recibidos a largo plazo a tipos de interés variable.

A 31 de diciembre de 2022 y 2021, la Fundación no presentaba riesgo a las fluctuaciones en los tipos de cambio.

Riesgos de liquidez

El riesgo de liquidez se produce por la posibilidad de que la Fundación no pueda disponer de fondos líquidos, o acceder a ellos, en la cuantía suficiente y al coste adecuado, para hacer frente en todo momento a sus obligaciones de pago. El objetivo de la Fundación es mantener las disponibilidades líquidas necesarias.

INVERSIONES EN ENTIDADES DEL GRUPO Y ASOCIADAS

INEXISTENCIA DE MOVIMIENTOS EN INVERSIONES EN ENTIDADES DEL GRUPO Y ASOCIADAS.

NOTA 8. PASIVOS FINANCIEROS**PASIVOS FINANCIEROS A LARGO PLAZO**

INEXISTENCIA DE MOVIMIENTOS EN PASIVOS FINANCIEROS A LARGO PLAZO.

PASIVOS FINANCIEROS A CORTO PLAZO

Fdo: El/La Secretario/a

VºBº El/La Presidente/a




Movimientos en pasivos financieros a corto plazo:**Información general:**

Los pasivos financieros de la Fundación en 2022, 1.443.749 euros, se encuadran en la categoría de pasivos financieros a coste amortizado y su detalle es:

- Beneficiarios y acreedores, 940.722,23 euros
- Acreedores comerciales y otras cuentas a pagar, 503.026,77 euros.

Información complementaria y/o adicional:

Los pasivos financieros de la Fundación en 2021, 1.569.661,54 euros, se encuadran en la categoría de pasivos financieros a coste amortizado y su detalle es:

- Beneficiarios y acreedores, 1.198.192,04 euros
- Acreedores comerciales y otras cuentas a pagar, 371.469,50 euros.

NOTA 9. USUARIOS Y OTROS DEUDORES DE LA ACTIVIDAD PROPIA

INEXISTENCIA DE MOVIMIENTOS EN USUARIOS Y OTROS DEUDORES DE LA ACTIVIDAD PROPIA.

NOTA 10. BENEFICIARIOS Y ACREEDORES**Beneficiarios y acreedores****Beneficiarios**

DESCRIPCIÓN	SALDO INICIAL	AUMENTO	DISMINUCIÓN	SALDO FINAL
Entidades asociadas	662.200,79	2.552.465,91	2.698.843,12	515.823,58
Entidades del grupo	0,00	0,00	0,00	0,00
Otras procedencias	535.991,25	3.057.012,04	3.168.104,64	424.898,65
TOTAL	1.198.192,04	5.609.477,95	5.866.947,76	940.722,23

NOTA 11. FONDOS PROPIOS**Ejercicio anterior:**

DENOMINACIÓN DE LA CUENTA	SALDO INICIAL	ENTRADAS	SALIDAS	SALDO FINAL
10 Dotación fundacional	30.000,00	0,00	0,00	30.000,00
100 Dotación fundacional	30.000,00	0,00	0,00	30.000,00
103 Dotación fundacional no exigida	0,00	0,00	0,00	0,00
104 Fundadores por aportaciones no dinerarias pendientes	0,00	0,00	0,00	0,00
111 Reservas estatutarias	0,00	0,00	0,00	0,00
113 Reservas voluntarias	796.121,14	0,00	483.037,99	313.083,15
114 Reservas especiales	0,00	0,00	0,00	0,00

Fdo: El/La Secretario/a

VºBº El/La Presidente/a

115 Reservas por pérdidas y ganancias actuariales y otros ajustes	0,00	0,00	0,00	0,00
120 Remanente	0,00	0,00	0,00	0,00
121 Excedentes negativos de ejercicios anteriores	0,00	-483.037,99	-483.037,99	0,00
129 Excedente del ejercicio	-483.037,99	-311.980,08	-483.037,99	-311.980,08
TOTAL	343.083,15	-795.018,07	-483.037,99	31.103,07

Ejercicio actual:

DENOMINACIÓN DE LA CUENTA	SALDO INICIAL	ENTRADAS	SALIDAS	SALDO FINAL
10 Dotación fundacional	30.000,00	0,00	0,00	30.000,00
100 Dotación fundacional	30.000,00	0,00	0,00	30.000,00
103 Dotación fundacional no exigida	0,00	0,00	0,00	0,00
104 Fundadores por aportaciones no dinerarias pendientes	0,00	0,00	0,00	0,00
111 Reservas estatutarias	0,00	0,00	0,00	0,00
113 Reservas voluntarias	313.083,15	0,00	0,00	313.083,15
114 Reservas especiales	0,00	0,00	0,00	0,00
115 Reservas por pérdidas y ganancias actuariales y otros ajustes	0,00	0,00	0,00	0,00
120 Remanente	0,00	0,00	0,00	0,00
121 Excedentes negativos de ejercicios anteriores	0,00	-311.980,08	0,00	-311.980,08
129 Excedente del ejercicio	-311.980,08	1.440,53	-311.980,08	1.440,53
TOTAL	31.103,07	-310.539,55	-311.980,08	32.543,60

Aportaciones a la dotación fundacional realizadas en el ejercicio:

Durante los ejercicios 2022 y 2021, no se ha realizado ninguna aportación destinada a la dotación fundacional de la Fundación.

NOTA 12. SITUACIÓN FISCAL**Impuesto sobre beneficios****a) Información sobre el régimen fiscal aplicable a la entidad. En particular, se informará de la parte de ingresos y resultados que debe incorporarse como base imponible a efectos del impuesto sobre sociedades:**

Según establece la legislación vigente, los impuestos no pueden considerarse definitivamente liquidados hasta que las declaraciones presentadas hayan sido inspeccionadas por las autoridades fiscales o haya transcurrido el plazo de prescripción de cuatro años. La Fundación no espera que se devenguen pasivos adicionales como consecuencia de una eventual inspección.

Los ingresos percibidos provienen de las donaciones recibidas, vinculadas a los fines fundacionales, y de los ingresos financieros derivados del efectivo disponible. De acuerdo con la Ley 49/2002, de 23 de diciembre, todos estos

Fdo: El/La Secretario/a

VºBº El/La Presidente/a




rendimientos quedan exentos del Impuesto sobre Beneficios. Como consecuencia de la aplicación de este régimen, y puesto que los gastos incurridos están aplicados a la realización de actividades fundacionales, la Fundación está exenta de tributar del Impuesto sobre Beneficios.

Las diferencias permanentes incluyen todos los ingresos y gastos de la Fundación, ya que la totalidad de las rentas obtenidas por la Fundación están contempladas en el artículo 6 de la Ley 49/2002 como rentas exentas.

b) En su caso, deberán especificarse los apartados de la memoria en los que se haya incluido la información exigida por la legislación fiscal para gozar de la calificación de entidades sin fines lucrativos a los efectos de la Ley 49/2002, de 23 de diciembre. En particular, las entidades obligadas por la legislación fiscal a incluir la memoria económica en la memoria de las cuentas anuales incluirán la citada información en este apartado:

No obstante lo anterior, se incluye la liquidación del impuesto de sociedades:

Saldo de ingresos y gastos del ejercicio 2022: 1.440,53 euros

Impuesto sobre beneficios: 0 euros

Diferencias permanentes:

a) Aumentos por gastos imputables a operaciones exentas: 4.225.606,77 euros

b) Disminuciones por donaciones recibidas: 4.219.000,00 euros

c) Disminuciones por ingresos financieros: 8.047,30 euros

Base imponible fiscal: 0 euros.

d) Otra información:

La composición de los saldos con las Administraciones Públicas para los ejercicios de 2022 y 2021 es la siguiente:

Ejercicio 2022

Hacienda Pública acreedora por IVA, 3.794,55 euros

Hacienda Pública acreedora por retenciones practicadas, 3.079,41 euros

Otras entidades públicas acreedoras, 8.834,23 euros

Organismos de la Seguridad social acreedores, -2.656,03 euros

Total, 13.052,16 euros

Ejercicio 2021

Hacienda Pública acreedora por retenciones practicadas, 2.427,38 euros

Otras entidades públicas acreedoras, 6.268,50 euros

Organismos de la Seguridad social acreedores, -2.617,03 euros

Total, 6.078,75 euros.

NOTA 13. INGRESOS Y GASTOS

13.1. Ayudas monetarias y otros

AYUDAS MONETARIAS Y OTROS	IMPORTE
Ayudas monetarias	-2.851.737,45
6502 Ayudas monetarias a entidades	-2.851.737,45

Criterios para la concesión de ayudas e identificación de las entidades beneficiarias. Explicación de los gastos por colaboraciones y del órgano de gobierno:

Las ayudas se conceden en base a criterios de adecuación con las líneas de actuación y prioridades estratégicas de la Fundación. También se tienen en consideración la eficacia en los resultados esperados, la eficiencia en su modelo de intervención y el impacto local previsto. En la decisión sobre la idoneidad de estas ayudas es frecuente contar con la participación de consultores externos o de expertos independientes que aportan su opinión sobre qué entidades seleccionar para recibir estas ayudas.

Fdo: El/La Secretario/a

VºBº El/La Presidente/a

13.2. Aprovisionamientos

APROVISIONAMIENTOS	IMPORTE
(602) Compras de otros aprovisionamientos	-4.540,07
TOTAL	-4.540,07

Detalle de los trabajos realizados por otras entidades:

La partida de aprovisionamientos corresponde a la adquisición de material informático y material de oficina. El 100% de los aprovisionamientos corresponde a compras nacionales.

13.3. Gastos de personal

GASTOS DE PERSONAL	IMPORTE
(640) Sueldos y salarios	-191.767,77
(642) Seguridad social a cargo de la entidad	-44.304,06
(643) Retribuciones a largo plazo mediante sistemas de aportación definida	-7.975,79
(644) Retribuciones a largo plazo mediante sistemas de prestación definida	-2.711,62
(649) Otros gastos sociales	-9.037,50
TOTAL	-255.796,74

13.4. Deterioros y otros resultados de inmovilizado

INEXISTENCIA DE DETERIOROS Y OTROS RESULTADOS DE INMOVILIZADO.

13.5. Otros gastos de la actividad**Desglose de otros gastos de la actividad:**

PARTIDA	IMPORTE
(621) Arrendamientos y cánones	-31.676,54
(624) Transportes	-6.821,10
(626) Servicios bancarios y similares	-643,33
(627) Publicidad, propaganda y relaciones públicas	-195.449,87
(629) Otros servicios	-870.458,08
(631) Otros tributos	-243,68
TOTAL	-1.105.292,60

Análisis de gastos:

La cuenta "Otros servicios" a cierre del ejercicio 2022 y 2021 incluye como principales gastos: los servicios prestados por Grupo Cepsa a la Fundación en España, Perú y Colombia por gastos compartidos, y también otras partidas de gasto como la contratación de consultores externos, traducciones, servicios de notaría y otros análogos.

Fdo: El/La Secretario/a

VºBº El/La Presidente/a




13.6. Ingresos

INEXISTENCIA DE CUOTAS DE ASOCIADOS Y AFILIADOS.

INEXISTENCIA DE APORTACIONES DE USUARIOS.

INEXISTENCIA DE INGRESOS DE PROMOCIONES, PATROCINADORES Y COLABORACIONES.

ACTIVIDAD PROPIA	D) SUBVEN- CIONES, DONACIONES Y LEGADOS DE LA ACTIVIDAD PROPIA	D) PROCE- DENCIA
Otros ingresos sin asignación a actividades específicas	4.219.000,00	Sector privado
TOTAL	4.219.000,00	

Información sobre los ingresos obtenidos durante el ejercicio: contratos con clientes, relaciones con usuarios,...

Los ingresos de la actividad propia de Fundación Cepsa provienen de donaciones realizadas por las empresas del Grupo Cepsa. En 2022, estas contribuciones económicas han supuesto 4.219.000 euros y han sido aportadas por dos empresas del Grupo, tal y como se detalla en la nota 14. Este importe se dona para el cumplimiento de los fines de la Fundación Cepsa y su aplicación no está sujeta a unos proyectos o actividades específicos.

13.7. Exceso de provisiones y otros resultados

INEXISTENCIA DE EXCESO DE PROVISIONES.

INEXISTENCIA DE OTROS RESULTADOS.

NOTA 14. SUBVENCIONES, DONACIONES Y LEGADOS

14. 1. Análisis de los movimientos de las partidas

Movimientos del balance (ejercicio anterior)

NÚMERO DE CUENTA	SALDO INICIAL	AUMENTOS	DISMINUCIÓN	SALDO FINAL
132 Otras subvenciones, donaciones y legados	0,00	3.594.996,00	3.594.996,00	0,00
TOTAL	0,00	3.594.996,00	3.594.996,00	0,00

Movimientos del balance (ejercicio actual)

Sin movimientos de Subvenciones, donaciones o legados en el Balance del año actual.

Movimientos imputados al excedente del ejercicio

Fdo: El/La Secretario/a

VºBº El/La Presidente/a




NÚMERO DE CUENTA	EJERCICIO ACTUAL	EJERCICIO ANTERIOR
740 Subvenciones, donaciones y legados a la actividad	4.219.000,00	3.594.996,00
TOTAL	4.219.000,00	3.594.996,00

Otros movimientos imputados al excedente del ejercicio


Sin otros movimientos imputados al excedente del ejercicio.

Información adicional sobre los movimientos de Subvenciones donaciones y legados en las partidas de Balance y Cuenta de resultados:

Estas donaciones tienen carácter no reintegrable, y en todos los casos se han cumplido las condiciones y obligaciones asociadas a las mismas, que eran su destino a los fines propios de la Fundación. En ningún caso se ha producido reclamación u obligación de devolver cantidades no justificadas o derivadas del incumplimiento de las condiciones asociadas a estas donaciones.

Fdo: El/La Secretario/a

VºBº El/La Presidente/a



EJERCICIO: 01/01/2022 - 31/12/2022. FECHA: 31/03/2023

Página 22

14. 2. Características de las subvenciones, donaciones y legados recibidos

ORIGEN	ENTIDAD CONCEDENTE	FINALIDAD Y/O ELEMENTO ADQUIRIDO	AÑO DE CONCESIÓN	PERÍODO DE APLICACIÓN	IMPORTE CONCEDIDO	DISMINUCIONES DEL IMPORTE CONCEDIDO	IMPUTADO EN EJERCICIOS ANTERIORES	IMPUTADO EN EJERCICIO ACTUAL	TOTAL IMPUTADO A RESULTADOS	PENDIENTE DE IMPUTACIÓN
Entidad Privada Nacional	Compañía Española de Petróleos, S.A.U.	Actividades sujetas a fines	2022	2022-2022	4.117.000,00	0,00	0,00	4.117.000,00	4.117.000,00	0,00
Entidad Privada Nacional	Cepsa Comercial Petróleo, S.A.U.	Actividades sujetas a fines	2022	2022-2022	102.000,00	0,00	0,00	102.000,00	102.000,00	0,00
TOTAL					4.219.000,00	0,00	0,00	4.219.000,00	4.219.000,00	0,00

14. 3. Valoración y Cumplimiento

Valor razonable de las subvenciones, donaciones y legados recibidos sin contraprestación y descripción de los diferentes tipos de subvención, donación o legados recibidos:

Todas las subvenciones y donaciones recibidas son de carácter monetario y se valoran por el valor razonable del importe concedido. Estas donaciones son realizadas por las empresas del Grupo Cepsa para el cumplimiento de los fines de Fundación Cepsa y su aplicación no está sujeta a unos proyectos o actividades específicos.

Cumplimiento de las condiciones asociadas a las subvenciones, donaciones y legados recibidos:

Estas donaciones tienen carácter no reintegrable, y en todos los casos se han cumplido las condiciones y obligaciones asociadas a las mismas, que eran su destino a los fines propios de la Fundación. En ningún caso se ha producido reclamación u obligación de devolver cantidades no justificadas o derivadas del incumplimiento de las condiciones asociadas a estas donaciones.

Fdo: El/La Secretario/a



VºBº El/La Presidente/a



NOTA 15A. ACTIVIDAD DE LA ENTIDAD**1. ACTIVIDAD DE LA ENTIDAD****A1. Premios al Valor Social****Tipo:** Propia.**Sector:** Social.**Función:** Financiación de actividades de otras entidades.**Lugar de desarrollo de la actividad:** Andalucía, Canarias, Comunidad de Madrid, Colombia, Portugal.**Descripción detallada de la actividad:**

En 2022, se ha convocado la XVIII edición de los Premios al Valor Social, una de las iniciativas más consolidadas de Fundación Cepsa, que ha mantenido su dinámica de convocatoria de apoyo económico a entidades sociales para el desarrollo de proyectos concretos y con un claro enfoque local. La edición de 2022 ha contado con seis ubicaciones: cuatro en España (Campo de Gibraltar, Canarias, Comunidad de Madrid y Huelva) y dos a nivel internacional (Portugal y Colombia). En 2022, se ha suprimido la edición de Brasil, y ha influido en que se haya reducido el número de proyectos apoyados de 39 en 2021 a 38 en 2022.

Pese a la reducción en el número de proyectos apoyados, el número de personas beneficiadas aumenta con respecto a 2021, de 5.967 hasta las 7.839 personas beneficiadas en 2022. Este crecimiento se debe a dos proyectos, uno en Canarias y otro en Portugal, que incluyen actividades de sensibilización con un mayor número de personas beneficiadas. El importe total de las ayudas de los Premios ha ascendido a 390.838 euros, frente a los 499.476 euros en 2021, y el motivo del descenso de este importe es la supresión de la edición de Brasil.

El funcionamiento en 2022 ha sido similar al de años previos, y se han consolidado las mejoras incorporadas en 2021: aumento del importe máximo de ayuda por proyecto hasta 15.000 euros y la incorporación de un criterio de valoración que valora positivamente los proyectos que contribuyen a la transición ecológica, en línea con la estrategia de la Fundación indicada en la nota 1 de esta memoria. También se ha mantenido la selección de los proyectos ganadores por jurados locales donde participan expertos en acción social y representantes de las administraciones públicas que tienen en cuenta la pertinencia, viabilidad, fiabilidad técnica, consistencia e impacto previsto de los proyectos presentados.

Entre los 38 proyectos seleccionados hay iniciativas de tipología muy diversa como promoción del empleo en entornos protegidos, diferentes tipos de terapias, respiro familiar, atención de las necesidades más inmediatas, sensibilización sobre la seguridad vial... También son muy variados los colectivos a los que se dirigen los proyectos: personas con discapacidad, infancia, personas desempleadas, personas con problemas de salud mental, migrantes, jóvenes y adolescentes, personas mayores, etc.

Recursos humanos empleados en la actividad

TIPO DE PERSONAL	NÚMERO PREVISTO	NÚMERO REALIZADO	Nº HORAS / AÑO PREVISTO	Nº HORAS / AÑO REALIZADO
Personal asalariado	0	1	732,00	721,00
Personal con contrato de servicios	0	0	0,00	0,00

Fdo: El/La Secretario/a

VºBº El/La Presidente/a




Personal voluntario	0	0	0,00	0,00
---------------------	---	---	------	------

Beneficiarios y/o usuarios de la actividad

BENEFICIARIOS O USUARIOS	NÚMERO PREVISTO	NÚMERO REALIZADO	INDETERMINADO
Personas físicas	6312	7879	
Personas jurídicas	36	38	

Recursos económicos empleados por la actividad

RECURSOS	IMPORTE PREVISTO	IMPORTE REALIZADO ESPECÍFICO EN LA ACTIVIDAD	IMPORTE REALIZADO COMÚN EN LA ACTIVIDAD	IMPORTE REALIZADO TOTAL EN LA ACTIVIDAD
Gastos				
Ayudas monetarias y otros gastos de gestión	-435.000,00	-390.838,19	0,00	-390.838,19
a) Ayudas monetarias	-435.000,00	-390.838,19	0,00	-390.838,19
b) Ayudas no monetarias	0,00	0,00	0,00	0,00
c) Gastos por colaboraciones y órganos de gobierno	0,00	0,00	0,00	0,00
Variación de existencias de productos terminados y en curso de fabricación.	0,00	0,00	0,00	0,00
Aprovisionamientos	0,00	0,00	0,00	0,00
Gastos de personal	-29.316,00	-35.250,94	0,00	-35.250,94
Otros gastos de la actividad	-127.630,00	-113.252,21	0,00	-113.252,21
Servicios subcontratados	-57.880,00	-55.866,74	0,00	-55.866,74
Gastos de comunicación y representación	-69.750,00	-57.385,47	0,00	-57.385,47
Viajes	0,00	0,00	0,00	0,00
Tributos	0,00	0,00	0,00	0,00
Amortización del inmovilizado	0,00	0,00	0,00	0,00
Deterioro y resultado por enajenación de inmovilizado	0,00	0,00	0,00	0,00
Otros resultados (Gastos)	0,00	0,00	0,00	0,00
Gastos financieros	0,00	0,00	0,00	0,00
Variaciones de valor razonable en instrumentos financieros	0,00	0,00	0,00	0,00
Diferencias de cambio	0,00	0,00	0,00	0,00
Deterioro y resultado por enajenaciones de instrumentos financieros	0,00	0,00	0,00	0,00

Fdo: El/La Secretario/a

VºBº El/La Presidente/a

Impuesto sobre beneficios	0,00	0,00	0,00	0,00
Total gastos	-591.946,00	-539.341,34	0,00	-539.341,34
Inversiones				
Adquisiciones de inmovilizado (excepto Bienes del Patrimonio Histórico)	0,00	0,00	0,00	0,00
Adquisiciones Bienes del Patrimonio Histórico	0,00	0,00	0,00	0,00
Cancelación deuda no comercial	0,00	0,00	0,00	0,00
Total inversiones	0,00	0,00	0,00	0,00
TOTAL RECURSOS EMPLEADOS	591.946,00	539.341,34	0,00	539.341,34

Objetivos e indicadores de la realización de la actividad

OBJETIVO	INDICADOR	CANTIDAD PREVISTA	CANTIDAD REALIZADA
Favorecer a colectivos en riesgo de exclusión mediante una convocatoria de ayudas económicas a proyectos anuales de entidades sociales	Número de entidades sociales presentadas a la convocatoria	320,00	328,00
Favorecer a colectivos en riesgo de exclusión mediante una convocatoria de ayudas económicas a proyectos anuales de entidades sociales	Número de entidades sociales apoyadas en la convocatoria	36,00	38,00
Favorecer a colectivos en riesgo de exclusión mediante una convocatoria de ayudas económicas a proyectos anuales de entidades sociales	Número de personas en riesgo de exclusión social beneficiadas por los proyectos sociales apoyados	6.312,00	7.879,00

Fdo: El/La Secretario/a

VºBº El/La Presidente/a




A2. Voluntas

Tipo: Propia.

Sector: Social.

Función: Cooperación.

Lugar de desarrollo de la actividad: Andalucía, Canarias, Comunidad de Madrid, Colombia.

Descripción detallada de la actividad:

Se ha mantenido el programa Voluntas de promoción y fomento del voluntariado y la participación social de los empleados de Cepsa y sus familias. Después del impacto que tuvo la COVID-19 en la organización de las actividades de voluntariado, en 2022, se ha recuperado el nivel de iniciativas impulsadas en años anteriores con 24 actividades organizadas (frente a 13 en 2021 y 11 en 2020) y con 427 personas voluntarias movilizadas (frente a 276 en 2021 y 220 en 2020).

Estas actividades de voluntariado se han organizado en colaboración con entidades sociales, y muchas de ellas se han encuadrado en las colaboraciones que Fundación Cepsa ha mantenido con estas organizaciones en otras líneas de actividad de la Fundación. En esta línea de integrar y cohesionar las diferentes líneas de Fundación Cepsa, en Voluntas también se ha dado un paso hacia la transición ecológica justa con una actividad con ECODES de formación sobre ahorro energético, hábitos de consumo energéticos eficientes y la factura eléctrica.

Otro ejemplo de esta integración entre las diferentes líneas de actuación de Fundación Cepsa es el impulso desde Voluntas de las jornadas "Chicas con energía" de la mano de Inspiring girls, donde profesionales de Cepsa se implican como voluntarias para promocionar las vocaciones STEM entre el alumnado femenino.

Además de estas actividades, en 2022 también se han mantenido otras acciones impulsadas en años anteriores como las recogidas de alimentos, las jornadas de limpieza o restauración medioambiental, las colaboraciones en actividades deportivas solidarias o la participación en talleres con diferentes colectivos en riesgo.

Recursos humanos empleados en la actividad

TIPO DE PERSONAL	NÚMERO PREVISTO	NÚMERO REALIZADO	Nº HORAS / AÑO PREVISTO	Nº HORAS / AÑO REALIZADO
Personal asalariado	0	1	157,00	155,00
Personal con contrato de servicios	0	0	0,00	0,00
Personal voluntario	0	0	0,00	0,00

Beneficiarios y/o usuarios de la actividad

BENEFICIARIOS O USUARIOS	NÚMERO PREVISTO	NÚMERO REALIZADO	INDETERMINADO
Personas físicas	1013	3302	
Personas jurídicas	0	0	

Recursos económicos empleados por la actividad

Fdo: El/La Secretario/a

VºBº El/La Presidente/a




RECURSOS	IMPORTE PREVISTO	IMPORTE REALIZADO ESPECÍFICO EN LA ACTIVIDAD	IMPORTE REALIZADO COMÚN EN LA ACTIVIDAD	IMPORTE REALIZADO TOTAL EN LA ACTIVIDAD
Gastos				
Ayudas monetarias y otros gastos de gestión	-54.800,00	-45.485,40	0,00	-45.485,40
a) Ayudas monetarias	-54.800,00	-45.485,40	0,00	-45.485,40
b) Ayudas no monetarias	0,00	0,00	0,00	0,00
c) Gastos por colaboraciones y órganos de gobierno	0,00	0,00	0,00	0,00
Variación de existencias de productos terminados y en curso de fabricación	0,00	0,00	0,00	0,00
Aprovisionamientos	0,00	0,00	0,00	0,00
Gastos de personal	-6.282,00	-7.554,02	0,00	-7.554,02
Otros gastos de la actividad	-49.036,00	-28.607,52	0,00	-28.607,52
Servicios subcontratados	-34.836,00	-23.996,19	0,00	-23.996,19
Gastos de comunicación y representación	-12.700,00	-4.611,33	0,00	-4.611,33
Viajes	-1.500,00	0,00	0,00	0,00
Tributos	0,00	0,00	0,00	0,00
Amortización del inmovilizado	0,00	0,00	0,00	0,00
Deterioro y resultado por enajenación de inmovilizado	0,00	0,00	0,00	0,00
Otros resultados (Gastos)	0,00	0,00	0,00	0,00
Gastos financieros	0,00	0,00	0,00	0,00
Variaciones de valor razonable en instrumentos financieros	0,00	0,00	0,00	0,00
Diferencias de cambio	0,00	0,00	0,00	0,00
Deterioro y resultado por enajenaciones de instrumentos financieros	0,00	0,00	0,00	0,00
Impuesto sobre beneficios	0,00	0,00	0,00	0,00
Total gastos	-110.118,00	-81.646,94	0,00	-81.646,94
Inversiones				
Adquisiciones de inmovilizado (excepto Bienes del Patrimonio Histórico)	0,00	0,00	0,00	0,00
Adquisiciones Bienes del Patrimonio Histórico	0,00	0,00	0,00	0,00
Cancelación deuda no comercial	0,00	0,00	0,00	0,00
Total inversiones	0,00	0,00	0,00	0,00
TOTAL RECURSOS EMPLEADOS	110.118,00	81.646,94	0,00	81.646,94

Fdo: El/La Secretario/a

VºBº El/La Presidente/a




Objetivos e indicadores de la realización de la actividad

OBJETIVO	INDICADOR	CANTIDAD PREVISTA	CANTIDAD REALIZADA
Promover el voluntariado entre las personas vinculadas con la Fundación Cepsa	Número de actividades de voluntariado organizadas	20,00	24,00
Promover el voluntariado entre las personas vinculadas con la Fundación Cepsa	Número de personas voluntarias participantes en las actividades de voluntariado organizadas	389,00	427,00
Promover el voluntariado entre las personas vinculadas con la Fundación Cepsa	Número de personas beneficiadas por las actividades de voluntariado organizadas	1.013,00	3.302,00

Fdo: El/La Secretario/a

VºBº El/La Presidente/a




A3. Desarrollo comunitario

Tipo: Propia.

Sector: Social.

Función: Financiación de actividades de otras entidades.

Lugar de desarrollo de la actividad: Colombia, Perú.

Descripción detallada de la actividad:

Las actividades de desarrollo comunitario se han desarrollado en 2022 en ciertas comunidades en Colombia (Caracara y Casanare) y Perú (Ucayali), donde se ha impulsado la formación en diferentes niveles, la asistencia técnica y la dotación de recursos e infraestructuras para el desarrollo comunitario de estas zonas.

En la línea de impulso a la formación se ha trabajado en la capacitación de las comunidades de estas zonas para que desarrollen proyectos productivos y generen ingresos, principalmente mediante la mejora de su producción agrícola (yuca amarga, yuca dulce, ají, plátano... en Colombia y cacao en Perú) y ganadera. También se ha impulsado la búsqueda de nuevas fuentes de ingresos para diversificar su modelo económico. Dentro del ámbito de la formación, también se ha apoyado en Perú a alumnado preuniversitario que tiene la voluntad de seguir sus estudios en la universidad.

En la línea de mejora de infraestructuras, se han impulsado en cinco pueblos de la zona de Macuya (Perú) estudios hidrogeológicos para mejorar la captación de agua de consumo humano como primer paso de un proyecto de construcción de pozos de agua. En diferentes localidades de Perú también se ha apoyado la mejora de viales, puentes o vías de acceso a las poblaciones más aisladas de estas zonas y, en Casanare (Colombia) se ha contribuido a la mejora del mercado municipal.

Otra de las actividades donde se ha colaborado con estas comunidades ha sido en su fortalecimiento institucional mediante la promoción de la participación comunitaria, la formación y asistencia técnica y la dotación de espacios comunales. Este impulso, por ejemplo, en Los Ángeles y Macuya (Perú) se ha enfocado a su organización para oficializar su existencia y que las comunidades pasen a formar parte de la estructura regional y nacional y así puedan acceder a los presupuestos del estado.

El número de personas beneficiadas asciende a 19.678 personas, frente a las 17.197 del año 2021. Este número se ha incrementado con respecto a 2021, aunque haya descendido la inversión en ayudas en esta línea de actividad en un 12% porque se han impulsado más colaboraciones relacionadas con la dotación de recursos e infraestructuras que tienen un mayor número de personas beneficiadas.

Recursos humanos empleados en la actividad

TIPO DE PERSONAL	NÚMERO PREVISTO	NÚMERO REALIZADO	Nº HORAS / AÑO PREVISTO	Nº HORAS / AÑO REALIZADO
Personal asalariado	0	1	1.203,00	1.191,00
Personal con contrato de servicios	0	0	0,00	0,00
Personal voluntario	0	0	0,00	0,00

Beneficiarios y/o usuarios de la actividad

Fdo: El/La Secretario/a

VºBº El/La Presidente/a




BENEFICIARIOS O USUARIOS	NÚMERO PREVISTO	NÚMERO REALIZADO	INDETERMINADO
Personas físicas	13931	19678	
Personas jurídicas	12	22	

Recursos económicos empleados por la actividad

RECURSOS	IMPORTE PREVISTO	IMPORTE REALIZADO ESPECÍFICO EN LA ACTIVIDAD	IMPORTE REALIZADO COMÚN EN LA ACTIVIDAD	IMPORTE REALIZADO TOTAL EN LA ACTIVIDAD
Gastos				
Ayudas monetarias y otros gastos de gestión	-690.500,00	-602.885,58	0,00	-602.885,58
a) Ayudas monetarias	-690.500,00	-602.885,58	0,00	-602.885,58
b) Ayudas no monetarias	0,00	0,00	0,00	0,00
c) Gastos por colaboraciones y órganos de gobierno	0,00	0,00	0,00	0,00
Variación de existencias de productos terminados y en curso de fabricación	0,00	0,00	0,00	0,00
Aprovisionamientos	0,00	0,00	0,00	0,00
Gastos de personal	-48.162,00	-58.222,93	0,00	-58.222,93
Otros gastos de la actividad	-278.800,00	-264.278,98	0,00	-264.278,98
Servicios subcontratados	-243.300,00	-232.602,44	0,00	-232.602,44
Gastos de comunicación y representación	0,00	0,00	0,00	0,00
Viajes	-35.500,00	-31.676,54	0,00	-31.676,54
Tributos	0,00	0,00	0,00	0,00
Amortización del inmovilizado	0,00	0,00	0,00	0,00
Deterioro y resultado por enajenación de inmovilizado	0,00	0,00	0,00	0,00
Otros resultados (Gastos)	0,00	0,00	0,00	0,00
Gastos financieros	0,00	0,00	0,00	0,00
Variaciones de valor razonable en instrumentos financieros	0,00	0,00	0,00	0,00
Diferencias de cambio	0,00	0,00	0,00	0,00
Deterioro y resultado por enajenaciones de instrumentos financieros	0,00	0,00	0,00	0,00
Impuesto sobre beneficios	0,00	0,00	0,00	0,00
Total gastos	-1.017.462,00	-925.387,49	0,00	-925.387,49
Inversiones				

Fdo: El/La Secretario/a

VºBº El/La Presidente/a




Adquisiciones de inmovilizado (excepto Bienes del Patrimonio Histórico)	0,00	0,00	0,00	0,00
Adquisiciones Bienes del Patrimonio Histórico	0,00	0,00	0,00	0,00
Cancelación deuda no comercial	0,00	0,00	0,00	0,00
Total inversiones	0,00	0,00	0,00	0,00
TOTAL RECURSOS EMPLEADOS	1.017.462,00	925.387,49	0,00	925.387,49

Objetivos e indicadores de la realización de la actividad

OBJETIVO	INDICADOR	CANTIDAD PREVISTA	CANTIDAD REALIZADA
Impulsar proyectos orientados a la mejora de infraestructuras y dotaciones sociales en las comunidades locales	Número de colaboraciones impulsadas para favorecer proyectos sociales de interés general	12,00	29,00
Impulsar proyectos orientados a la mejora de infraestructuras y dotaciones sociales en las comunidades locales	Número de personas beneficiadas en los proyectos impulsados de interés general	13.931,00	19.678,00

Fdo: El/La Secretario/a

VºBº El/La Presidente/a




A4. Otros proyectos de acción social

Tipo: Propia.

Sector: Social.

Función: Financiación de actividades de otras entidades.

Lugar de desarrollo de la actividad: Andalucía, Canarias, Comunidad de Madrid, Argelia, Portugal.

Descripción detallada de la actividad:

En el año 2022, Fundación Cepsa ha mantenido su línea de colaboración, principalmente económica, con entidades no lucrativas o administraciones públicas dirigida a paliar diferentes necesidades sociales. Este eje de actuación incluye las diferentes actividades de atención a emergencias sociales y, en 2022, ante el conflicto armado de Ucrania, desde Fundación Cepsa se ha apoyado a las personas afectadas por esta tragedia a través de la colaboración con dos entidades sociales: Educo (atención a familias con menores y adolescentes refugiadas en centros de acogida en Moldavia) y ACNUR España (apoyo en la cobertura de las necesidades más urgentes de quienes están huyendo hacia los países vecinos y de quienes permanecen en Ucrania mediante).

En esta misma línea de respuesta a las emergencias sociales, en 2022, se ha mantenido la colaboración con Cruz Roja para atender a las familias afectadas por la erupción del volcán en la isla de La Palma (Canarias) mediante el apoyo a un programa de huertos eco-sociales.

También se han mantenido este año proyectos de apoyo a colectivos como la infancia (acuerdos con diferentes centros educativos, campamentos de verano o impulso de actividades navideñas) o las personas mayores (convivencias, actividades vecinales o colaboración con residencias).

Además de estas colaboraciones de carácter económico, en este eje de actividad, también se ha promovido la implicación de los empleados de Cepsa en diferentes iniciativas sociales mediante donaciones (de tapones, ropa o calzado y sangre) y también facilitando sus donaciones económicas a algunas de las entidades sociales colaboradoras.

En 2022, se ha reducido el nivel de actividad de este eje de actuación ya que se han impulsado 44 colaboraciones, frente a las 51 de 2021, con 35 organizaciones diferentes, frente a las 42 entidades sociales o públicas de 2021. La reducción de estos indicadores se debe a una menor inversión en este eje y a que no se ha colaborado en países como en Canadá o Colombia, donde sí se impulsaron iniciativas el año anterior.

Recursos humanos empleados en la actividad

TIPO DE PERSONAL	NÚMERO PREVISTO	NÚMERO REALIZADO	Nº HORAS / AÑO PREVISTO	Nº HORAS / AÑO REALIZADO
Personal asalariado	0	1	523,00	515,00
Personal con contrato de servicios	0	0	0,00	0,00
Personal voluntario	0	0	0,00	0,00

Beneficiarios y/o usuarios de la actividad

BENEFICIARIOS O USUARIOS	NÚMERO PREVISTO	NÚMERO REALIZADO	INDETERMINADO

Fdo: El/La Secretario/a

VºBº El/La Presidente/a

Personas físicas	37500	6248	
Personas jurídicas	27	35	

Recursos económicos empleados por la actividad

RECURSOS	IMPORTE PREVISTO	IMPORTE REALIZADO ESPECÍFICO EN LA ACTIVIDAD	IMPORTE REALIZADO COMÚN EN LA ACTIVIDAD	IMPORTE REALIZADO TOTAL EN LA ACTIVIDAD
Gastos				
Ayudas monetarias y otros gastos de gestión	-344.500,00	-206.445,00	0,00	-206.445,00
a) Ayudas monetarias	-344.500,00	-206.445,00	0,00	-206.445,00
b) Ayudas no monetarias	0,00	0,00	0,00	0,00
c) Gastos por colaboraciones y órganos de gobierno	0,00	0,00	0,00	0,00
Variación de existencias de productos terminados y en curso de fabricación	0,00	0,00	0,00	0,00
Aprovisionamientos	0,00	0,00	0,00	0,00
Gastos de personal	-20.940,00	-25.189,23	0,00	-25.189,23
Otros gastos de la actividad	-29.376,00	-30.739,97	0,00	-30.739,97
Servicios subcontratados	-29.376,00	-30.114,17	0,00	-30.114,17
Gastos de comunicación y representación	0,00	-625,80	0,00	-625,80
Viajes	0,00	0,00	0,00	0,00
Tributos	0,00	0,00	0,00	0,00
Amortización del inmovilizado	0,00	0,00	0,00	0,00
Deterioro y resultado por enajenación de inmovilizado	0,00	0,00	0,00	0,00
Otros resultados (Gastos)	0,00	0,00	0,00	0,00
Gastos financieros	0,00	0,00	0,00	0,00
Variaciones de valor razonable en instrumentos financieros	0,00	0,00	0,00	0,00
Diferencias de cambio	0,00	0,00	0,00	0,00
Deterioro y resultado por enajenaciones de instrumentos financieros	0,00	0,00	0,00	0,00
Impuesto sobre beneficios	0,00	0,00	0,00	0,00
Total gastos	-394.816,00	-262.374,20	0,00	-262.374,20
Inversiones				
Adquisiciones de inmovilizado (excepto Bienes del Patrimonio Histórico)	0,00	0,00	0,00	0,00

Fdo: El/La Secretario/a

VºBº El/La Presidente/a




Adquisiciones Bienes del Patrimonio Histórico	0,00	0,00	0,00	0,00
Cancelación deuda no comercial	0,00	0,00	0,00	0,00
Total inversiones	0,00	0,00	0,00	0,00
TOTAL RECURSOS EMPLEADOS	394.816,00	262.374,20	0,00	262.374,20

Objetivos e indicadores de la realización de la actividad

OBJETIVO	INDICADOR	CANTIDAD PREVISTA	CANTIDAD REALIZADA
Favorecer proyectos de interés general en las comunidades locales	Número de colaboraciones impulsadas para favorecer proyectos de interés general	34,00	44,00
Favorecer proyectos de interés general en las comunidades locales	Número de personas beneficiadas en los proyectos impulsados de interés general	37.500,00	6.248,00

Fdo: El/La Secretario/a

VºBº El/La Presidente/a




A5. Ámbito medioambiental

Tipo: Propia.

Sector: Medioambiente.

Función: Cooperación.

Lugar de desarrollo de la actividad: Andalucía, Canarias, Comunidad de Madrid, Portugal.

Descripción detallada de la actividad:

La apuesta de Fundación Cepsa por la protección medioambiental se ha reforzado en 2022 con el mantenimiento y crecimiento de algunas de sus colaboraciones más consolidadas, el impulso de nuevos proyectos y el apoyo a la intervención medioambiental en nuevos espacios.

Como ejemplo del mantenimiento y consolidación de colaboraciones iniciadas años atrás, se puede destacar en 2022 que el apoyo de Fundación Cepsa a la Laguna Primera de Palos (Huelva) se ha incrementado con el inicio de los trabajos de desecación de la laguna y su limpieza tras la obtención de todas las autorizaciones necesarias. También se ha ampliado la colaboración con el Ayuntamiento de La Línea de la Concepción (Cádiz) para la recuperación del Enclave Natural Arroyo Negro donde se ha organizado una jornada técnica sobre sostenibilidad en la que se han compartido los proyectos de investigación, mantenimiento y uso público de enclaves naturales protegidos que ha desarrollado Fundación Cepsa en la provincia de Huelva para animar a su posible réplica en el entorno de Arroyo Negro.

Entre los nuevos proyectos que se han impulsado en 2022, se ha puesto en marcha el Observatorio de Transición Justa para incidir en el ámbito de la transición ecológica a través de diferentes iniciativas como estudios de percepción de la ciudadanía sobre el proceso de transición ecológica, publicaciones, seminarios, así como la creación de su propia web como herramienta de difusión. En 2022, se ha realizado un primer estudio sobre la percepción de la ciudadanía de Andalucía sobre el proceso de transición ecológica para ofrecer recomendaciones y orientar los planes de desarrollo de los diferentes agentes implicados en los procesos de transición ecológica justa.

En 2022, también se han consolidado las actividades de reforestación iniciadas en años anteriores con la colaboración con la Fundación Plant for the Planet a la que se ha apoyado en su plan de reforestación del área forestal afectada por el incendio de Las Peñuelas en 2017 en el Parque Natural de Doñana y su entorno. También se ha mantenido el proyecto de reforestación en Portugal de la mano de Quercus, que se inició en 2021.

Como en años anteriores, también se han apoyado actividades de sensibilización sobre el respeto y cuidado de la naturaleza dirigidas a la población en general, con especial foco en los escolares, como las actividades con Fundación Santa Cruz Sostenible en Tenerife (Canarias), los Días de los Humedades (en Huelva y Cádiz) o los talleres de educación ambiental en el Pinar del Rey con el Ayuntamiento de San Roque.

Como se ha indicado en otros apartados de esta memoria, la decisión adoptada en 2021 de incorporar la transición ecológica justa como eje transversal en la estrategia de Fundación Cepsa se ha mantenido en 2022 y varios de los proyectos impulsados en otros ejes de actuación de la Fundación también contienen un componente de impacto medioambiental.

Como ejemplo de la apuesta de Fundación Cepsa por este eje de intervención medioambiental, los recursos empleados han aumentado en un 76%, de 671.647,82 euros en 2021 a 1.182.177,49 euros en 2022, y el número de personas beneficiadas también se ha incrementado de manera significativa, 41.197 en 2021 y 58.078 en 2022.

Recursos humanos empleados en la actividad

TIPO DE PERSONAL	NÚMERO PREVISTO	NÚMERO REALIZADO	Nº HORAS / AÑO PREVISTO	Nº HORAS / AÑO
------------------	-----------------	------------------	-------------------------	----------------

Fdo: El/La Secretario/a

VºBº El/La Presidente/a




				REALIZADO
Personal asalariado	0	1	1.256,00	1.235,00
Personal con contrato de servicios	0	0	0,00	0,00
Personal voluntario	0	0	0,00	0,00

Beneficiarios y/o usuarios de la actividad

BENEFICIARIOS O USUARIOS	NÚMERO PREVISTO	NÚMERO REALIZADO	INDETERMINADO
Personas físicas	26000	58078	
Personas jurídicas	35	73	

Recursos económicos empleados por la actividad

RECURSOS	IMPORTE PREVISTO	IMPORTE REALIZADO ESPECÍFICO EN LA ACTIVIDAD	IMPORTE REALIZADO COMÚN EN LA ACTIVIDAD	IMPORTE REALIZADO TOTAL EN LA ACTIVIDAD
Gastos				
Ayudas monetarias y otros gastos de gestión	-799.600,00	-936.491,10	0,00	-936.491,10
a) Ayudas monetarias	-799.600,00	-936.491,10	0,00	-936.491,10
b) Ayudas no monetarias	0,00	0,00	0,00	0,00
c) Gastos por colaboraciones y órganos de gobierno	0,00	0,00	0,00	0,00
Variación de existencias de productos terminados y en curso de fabricación	0,00	0,00	0,00	0,00
Aprovisionamientos	0,00	-1.737,56	0,00	-1.737,56
Gastos de personal	-50.256,00	-60.378,85	0,00	-60.378,85
Otros gastos de la actividad	-88.488,00	-183.569,98	0,00	-183.569,98
Servicios subcontratados	-71.988,00	-154.363,86	0,00	-154.363,86
Gastos de comunicación y representación	-10.500,00	-29.206,12	0,00	-29.206,12
Viajes	-6.000,00	0,00	0,00	0,00
Tributos	0,00	0,00	0,00	0,00
Amortización del inmovilizado	0,00	0,00	0,00	0,00
Deterioro y resultado por enajenación de inmovilizado	0,00	0,00	0,00	0,00
Otros resultados (Gastos)	0,00	0,00	0,00	0,00
Gastos financieros	0,00	0,00	0,00	0,00
Variaciones de valor razonable en	0,00	0,00	0,00	0,00

Fdo: El/La Secretario/a

VºBº El/La Presidente/a




instrumentos financieros				
Diferencias de cambio	0,00	0,00	0,00	0,00
Deterioro y resultado por enajenaciones de instrumentos financieros	0,00	0,00	0,00	0,00
Impuesto sobre beneficios	0,00	0,00	0,00	0,00
Total gastos	-938.344,00	-1.182.177,49	0,00	-1.182.177,49
Inversiones				
Adquisiciones de inmovilizado (excepto Bienes del Patrimonio Histórico)	0,00	0,00	0,00	0,00
Adquisiciones Bienes del Patrimonio Histórico	0,00	0,00	0,00	0,00
Cancelación deuda no comercial	0,00	0,00	0,00	0,00
Total inversiones	0,00	0,00	0,00	0,00
TOTAL RECURSOS EMPLEADOS	938.344,00	1.182.177,49	0,00	1.182.177,49

Objetivos e indicadores de la realización de la actividad

OBJETIVO	INDICADOR	CANTIDAD PREVISTA	CANTIDAD REALIZADA
Apoyar la investigación científica orientada a la conservación y recuperación de espacios y especies de valor natural	Número de proyectos científicos apoyados sobre el estudio y recuperación de espacios y especies naturales de interés	4,00	4,00
Promover el respeto y el conocimiento de los espacios de valor natural en las comunidades locales	Número de visitantes a espacios de valor natural apoyados	6.925,00	4.917,00
Promover en los escolares el respeto por la naturaleza, el conocimiento de los espacios de valor medioambiental de su zona y la práctica del reciclaje	Número de alumnos participantes en acciones escolares de sensibilización medioambiental	3.601,00	5.016,00
Promover en los escolares el respeto por la naturaleza, el conocimiento de los espacios de valor medioambiental de su zona y la práctica del reciclaje	Número de centros educativos participantes en acciones escolares de sensibilización medioambiental	35,00	73,00

Fdo: El/La Secretario/a

VºBº El/La Presidente/a

A6. Ámbito científico educativo**Tipo:** Propia.**Sector:** Investigación y Desarrollo.**Función:** Cooperación.**Lugar de desarrollo de la actividad:** Andalucía, Canarias, Comunidad de Madrid, Argelia.**Descripción detallada de la actividad:**

En 2022, Fundación Cepsa ha reforzado su eje de actividad científico-educativo, donde se ha mantenido la apuesta por la investigación científica y universitaria en materias de energía y tecnología a través de la red de Cátedras de Fundación Cepsa, que ya suman seis Cátedras con las Universidades de Cádiz, Huelva, La Laguná, Málaga, Escuela Técnica Superior de Ingenieros de Minas de Madrid y Escuela Técnica Superior de Ingeniería de la Universidad de Sevilla. En este ejercicio se ha trabajado la colaboración entre las diferentes Cátedras para reforzar su impacto y coordinación. También se ha mantenido la colaboración, iniciada en 2021, con la Cátedra de Estudios sobre el Hidrógeno con la Universidad Pontificia Comillas cuyo objetivo es analizar el papel del hidrógeno en el proceso de transición energética, evaluar la infraestructura necesaria y elaborar propuestas para el desarrollo de los modelos de negocio y la regulación necesaria.

También se ha reforzado el impulso de Fundación Cepsa a la investigación científica y universitaria gracias a la nueva colaboración con la Fundación General del CSIC para el lanzamiento del programa "Conectamos I+I" para impulsar la conexión entre la investigación académica con los intereses industriales y potenciar la convergencia de necesidades y beneficios entre lo público y lo privado con un ciclo de conferencias donde empresas líderes en innovación muestran a la comunidad académica qué criterios usan para decidir si apoyar o no un proyecto de I+D+i, y donde también los investigadores tienen la ocasión de expresar los retos a los que se enfrentan a la hora de transferir su conocimiento científico al ámbito empresarial..

Tras el lanzamiento en 2021 del programa de becas ProFormación, dirigido a estudiantes de FP de 15 a 30 años en Cádiz, Huelva, Madrid y Canarias, en 2022 se ha lanzado la segunda edición del programa ampliando su alcance a la provincia de Las Palmas (Canarias) y ampliando el número de becas concedidas en un 27%, de 60 a 76 becas, que suman un presupuesto de 190.000 euros.

Otra iniciativa apoyada en 2022 para impulsar la formación, en este caso en el ámbito de la digitalización, dirigida a profesionales, autónomos y estudiantes es el programa Digital Trekking de Cepsa Digital eXperience que se inició en 2021 en Cádiz y, en 2022, se ha replicado en Huelva. Se han ofrecido dos itinerarios (según el nivel de conocimientos de los inscritos) sobre nuevas tecnologías y formas de trabajo relacionadas con la digitalización con una duración de cuatro meses donde se abordan áreas de la transformación digital (agile, technology, data, inteligencia artificial...) e innovación (herramientas digitales y design thinking).

En 2022, se han reforzado las actividades para fomentar las vocaciones científicas entre los adolescentes y jóvenes colaborando en diferentes ferias científicas como Diverciencia (Campo de Gibraltar, Cádiz), Feria de la Ciencia de La Orotava, Feria de las Vocaciones Científicas y Profesionales de Canarias desarrollada en el proyecto MacaroNight, Plenilunio o Ven a Santa Cruz.

El aumento del peso de este eje de intervención en la estrategia de Fundación Cepsa se aprecia en que los recursos empleados han aumentado en un 10%, de 765.844,87 euros en 2021 a 843.176,,32 euros en 2022, y el número de personas beneficiadas también se ha incrementado de manera significativa, 18.657 en 2021 y 26.559 en 2022.

Recursos humanos empleados en la actividad

TIPO DE PERSONAL	NÚMERO PREVISTO	NÚMERO REALIZADO	Nº HORAS / AÑO PREVISTO	Nº HORAS / AÑO
------------------	-----------------	------------------	-------------------------	----------------

Fdo: El/La Secretario/a

VºBº El/La Presidente/a




				REALIZADO
Personal asalariado	0	1	1.204,00	1.184,00
Personal con contrato de servicios	0	0	0,00	0,00
Personal voluntario	0	0	0,00	0,00

Beneficiarios y/o usuarios de la actividad

BENEFICIARIOS O USUARIOS	NÚMERO PREVISTO	NÚMERO REALIZADO	INDETERMINADO
Personas físicas	2835	26559	
Personas jurídicas	60	93	

Recursos económicos empleados por la actividad

RECURSOS	IMPORTE PREVISTO	IMPORTE REALIZADO ESPECÍFICO EN LA ACTIVIDAD	IMPORTE REALIZADO COMÚN EN LA ACTIVIDAD	IMPORTE REALIZADO TOTAL EN LA ACTIVIDAD
Gastos				
Ayudas monetarias y otros gastos de gestión	-717.150,00	-669.592,18	0,00	-669.592,18
a) Ayudas monetarias	-717.150,00	-669.592,18	0,00	-669.592,18
b) Ayudas no monetarias	0,00	0,00	0,00	0,00
c) Gastos por colaboraciones y órganos de gobierno	0,00	0,00	0,00	0,00
Variación de existencias de productos terminados y en curso de fabricación	0,00	0,00	0,00	0,00
Aprovisionamientos	0,00	-2.697,09	0,00	-2.697,09
Gastos de personal	-48.162,00	-57.886,03	0,00	-57.886,03
Otros gastos de la actividad	-125.420,00	-113.001,02	0,00	-113.001,02
Servicios subcontratados	-74.170,00	-77.365,01	0,00	-77.365,01
Gastos de comunicación y representación	-32.600,00	-34.830,06	0,00	-34.830,06
Viajes	-18.650,00	-805,95	0,00	-805,95
Tributos	0,00	0,00	0,00	0,00
Amortización del inmovilizado	0,00	0,00	0,00	0,00
Deterioro y resultado por enajenación de inmovilizado	0,00	0,00	0,00	0,00
Otros resultados (Gastos)	0,00	0,00	0,00	0,00
Gastos financieros	0,00	0,00	0,00	0,00
Variaciones de valor razonable en	0,00	0,00	0,00	0,00

Fdo: El/La Secretario/a

VºBº El/La Presidente/a




instrumentos financieros				
Diferencias de cambio	0,00	0,00	0,00	0,00
Deterioro y resultado por enajenaciones de instrumentos financieros	0,00	0,00	0,00	0,00
Impuesto sobre beneficios	0,00	0,00	0,00	0,00
Total gastos	-890.732,00	-843.176,32	0,00	-843.176,32
Inversiones				
Adquisiciones de inmovilizado (excepto Bienes del Patrimonio Histórico)	0,00	0,00	0,00	0,00
Adquisiciones Bienes del Patrimonio Histórico	0,00	0,00	0,00	0,00
Cancelación deuda no comercial	0,00	0,00	0,00	0,00
Total inversiones	0,00	0,00	0,00	0,00
TOTAL RECURSOS EMPLEADOS	890.732,00	843.176,32	0,00	843.176,32

Objetivos e indicadores de la realización de la actividad

OBJETIVO	INDICADOR	CANTIDAD PREVISTA	CANTIDAD REALIZADA
Impulsar proyectos para el desarrollo de capacidades de las personas residentes en las comunidades locales	Número de alumnos participantes en programas formativos	375,00	474,00
Fomentar la excelencia académica o investigadora	Número de personas apoyadas económicamente por sus resultados académicos o investigaciones	72,00	78,00
Fomentar el interés de los jóvenes por la ciencia, la energía y las nuevas tecnologías	Número de escolares participantes en programas de promoción del conocimiento en los sectores de ciencia y energía	1.800,00	3.047,00
Fomentar el interés de los jóvenes por la ciencia, la energía y las nuevas tecnologías	Número de centros educativos participantes en programas de promoción del conocimiento en los sectores de ciencia y energía	60,00	93,00
Desarrollar las cátedras Fundación Cepesa con distintas universidades y/o escuelas universitarias mediante acciones formativas y de apoyo a estudiantes y profesores	Número de personas apoyadas económicamente por sus resultados académicos o investigaciones	49,00	24,00
Desarrollar las cátedras Fundación Cepesa con distintas universidades y/o escuelas universitarias mediante acciones formativas y de apoyo a estudiantes y profesores	Número de alumnos participantes en los cursos de las cátedras	465,00	2.211,00
Fomentar el interés de los jóvenes por la ciencia, la energía y las nuevas tecnologías	Número de participantes en ferias y eventos para acercar la ciencia a la juventud y a la		162.539,00

Fdo: El/La Secretario/a

VºBº El/La Presidente/a




	ciudadanía		
--	------------	--	--

Fdo: El/La Secretario/a



VºBº El/La Presidente/a



2. RECURSOS ECONÓMICOS EMPLEADOS POR LA ENTIDAD

RECURSOS	ACTIVIDAD Nº1	ACTIVIDAD Nº2	ACTIVIDAD Nº3	ACTIVIDAD Nº4
Gastos				
Ayudas monetarias y otros gastos de gestión	-390.838,19	-45.485,40	-602.885,58	-206.445,00
a) Ayudas monetarias	-390.838,19	-45.485,40	-602.885,58	-206.445,00
b) Ayudas no monetarias	0,00	0,00	0,00	0,00
c) Gastos por colaboraciones y órganos de gobierno	0,00	0,00	0,00	0,00
Variación de existencias de productos terminados y en curso de fabricación	0,00	0,00	0,00	0,00
Aprovisionamientos	0,00	0,00	0,00	0,00
Gastos de personal	-35.250,94	-7.554,02	-58.222,93	-25.189,23
Otros gastos de la actividad	-113.252,21	-28.607,52	-264.278,98	-30.739,97
Servicios subcontratados	-55.866,74	-23.996,19	-232.602,44	-30.114,17
Gastos de comunicación y representación	-57.385,47	-4.611,33	0,00	-625,80
Viajes	0,00	0,00	-31.676,54	0,00
Amortización del inmovilizado	0,00	0,00	0,00	0,00
Deterioro y resultado por enajenación de inmovilizado	0,00	0,00	0,00	0,00
Otros resultados (Gastos)	0,00	0,00	0,00	0,00
Gastos financieros	0,00	0,00	0,00	0,00
Variaciones de valor razonable en instrumentos financieros	0,00	0,00	0,00	0,00
Diferencias de cambio	0,00	0,00	0,00	0,00
Deterioro y resultado por enajenaciones de instrumentos financieros	0,00	0,00	0,00	0,00
Impuesto sobre beneficios	0,00	0,00	0,00	0,00
Total gastos	-539.341,34	-81.646,94	-925.387,49	-262.374,20
Inversiones				
Adquisiciones de inmovilizado (excepto Bienes del Patrimonio Histórico)	0,00	0,00	0,00	0,00
Adquisiciones Bienes del Patrimonio Histórico	0,00	0,00	0,00	0,00
Cancelación deuda no comercial	0,00	0,00	0,00	0,00
Total inversiones	0,00	0,00	0,00	0,00
TOTAL RECURSOS EMPLEADOS	539.341,34	81.646,94	925.387,49	262.374,20

Fdo: El/La Secretario/a

VºBº El/La Presidente/a




RECURSOS	ACTIVIDAD Nº5	ACTIVIDAD Nº6
Gastos		
Ayudas monetarias y otros gastos de gestión	-936.491,10	-669.592,18
a) Ayudas monetarias	-936.491,10	-669.592,18
b) Ayudas no monetarias	0,00	0,00
c) Gastos por colaboraciones y órganos de gobierno	0,00	0,00
Variación de existencias de productos terminados y en curso de fabricación	0,00	0,00
Aprovisionamientos	-1.737,56	-2.697,09
Gastos de personal	-60.378,85	-57.886,03
Otros gastos de la actividad	-183.569,98	-113.001,02
Servicios subcontratados	-154.363,86	-77.365,01
Gastos de comunicación y representación	-29.206,12	-34.830,06
Viajes	0,00	-805,95
Amortización del inmovilizado	0,00	0,00
Deterioro y resultado por enajenación de inmovilizado	0,00	0,00
Otros resultados (Gastos)	0,00	0,00
Gastos financieros	0,00	0,00
Variaciones de valor razonable en instrumentos financieros	0,00	0,00
Diferencias de cambio	0,00	0,00
Deterioro y resultado por enajenaciones de instrumentos financieros	0,00	0,00
Impuesto sobre beneficios	0,00	0,00
Total gastos	-1.182.177,49	-843.176,32
Inversiones		
Adquisiciones de inmovilizado (excepto Bienes del Patrimonio Histórico)	0,00	0,00
Adquisiciones Bienes del Patrimonio Histórico	0,00	0,00
Cancelación deuda no comercial	0,00	0,00
Total inversiones	0,00	0,00
TOTAL RECURSOS EMPLEADOS	1.182.177,49	843.176,32

Fdo: El/La Secretario/a

VºBº El/La Presidente/a




RECURSOS	TOTAL PREVISTO	REALIZADO ACTIVIDADES	NO IMPUTADO A LAS ACTIVIDADES	TOTAL REALIZADO
Gastos				
Ayudas monetarias y otros gastos de gestión	-3.041.550,00	-2.851.737,45	0,00	-2.851.737,45
a) Ayudas monetarias	-3.041.550,00	-2.851.737,45	0,00	-2.851.737,45
b) Ayudas no monetarias	0,00	0,00	0,00	0,00
c) Gastos por colaboraciones y órganos de gobierno	0,00	0,00	0,00	0,00
Variación de existencias de productos terminados y en curso de fabricación	0,00	0,00	0,00	0,00
Aprovisionamientos	-4.600,00	-4.434,65	-105,42	-4.540,07
Gastos de personal	-209.400,00	-244.482,00	-11.314,74	-255.796,74
Otros gastos de la actividad	-963.450,00	-733.449,68	-371.842,92	-1.105.292,60
Servicios subcontratados	-713.650,00	-574.308,41	-302.808,15	-877.116,56
Gastos de comunicación y representación	-186.150,00	-126.658,78	-68.791,09	-195.449,87
Viajes	-63.650,00	-32.482,49	0,00	-32.482,49
Tributos	0,00	0,00	-243,68	-243,68
Amortización del inmovilizado	0,00	0,00	0,00	0,00
Deterioro y resultado por enajenación de inmovilizado	0,00	0,00	0,00	0,00
Otros resultados (Gastos)	0,00	0,00	0,00	0,00
Gastos financieros	0,00	0,00	-7.896,00	-7.896,00
Variaciones de valor razonable en instrumentos financieros	0,00	0,00	0,00	0,00
Diferencias de cambio	0,00	0,00	-343,91	-343,91
Deterioro y resultado por enajenaciones de instrumentos financieros	0,00	0,00	0,00	0,00
Impuesto sobre beneficios	0,00	0,00	0,00	0,00
Total gastos	-4.219.000,00	-3.834.103,78	-391.502,99	-4.225.606,77
Inversiones				
Adquisiciones de inmovilizado (excepto Bienes del Patrimonio Histórico)	0,00	0,00	0,00	0,00
Adquisiciones Bienes del Patrimonio Histórico	0,00	0,00	0,00	0,00
Cancelación deuda no comercial	0,00	0,00	0,00	0,00
Total inversiones	0,00	0,00	0,00	0,00
TOTAL RECURSOS EMPLEADOS	4.219.000,00	3.834.103,78	391.502,99	4.225.606,77

Fdo: El/La Secretario/a

VºBº El/La Presidente/a




3. RECURSOS ECONÓMICOS OBTENIDOS POR LA ENTIDAD**Ingresos obtenidos por la entidad**

RECURSOS	PREVISTO	REALIZADO
Rentas y otros ingresos derivados del patrimonio	0,00	0,00
Ventas y prestaciones de servicios de las actividades propias	0,00	0,00
Ventas y otros ingresos de las actividades mercantiles	0,00	0,00
Subvenciones del sector público	0,00	0,00
Aportaciones privadas	4.219.000,00	4.219.000,00
Otros tipos de ingresos	0,00	0,00
TOTAL INGRESOS OBTENIDOS	4.219.000,00	4.219.000,00

Otros recursos económicos obtenidos por la entidad

OTROS RECURSOS	PREVISTO	REALIZADO
Deudas contraídas	0,00	0,00
Otras obligaciones financieras asumidas	0,00	0,00
TOTAL OTROS RECURSOS OBTENIDOS	0,00	0,00

Convenios de colaboración con otras entidades

ENTIDAD	CONVENIO	INGRESOS	GASTOS	NO PRODUCE CORRIENTE DE BIENES Y SERVICIOS
Compañía Española de Petróleos, S.A.	Cumplimiento de fines	4.117.000,00	0,00	
Cepsa Comercial Petróleo, S.A.U.	Cumplimiento de fines	102.000,00	0,00	

4. DESVIACIONES ENTRE PLAN DE ACTUACIÓN Y DATOS REALIZADOS

Los ingresos de Fundación Cepsa en 2022 ascienden a 4.227.047,30 euros, un 17% más que en el ejercicio 2021, para unos gastos de 4.225.606,77 euros, un 8% más que la cifra de gastos de 2021. El equilibrio entre la cifra de ingresos y gastos en el ejercicio 2022 ha derivado en un resultado positivo de 1.440,53 euros, frente a las pérdidas de 311.980 euros en 2021. Tras varios ejercicios con resultados negativos, en el último ejercicio se vuelve a una cuenta de resultados con saldo positivo.

La estructura de ingresos de Fundación Cepsa ha mantenido la pauta de los ejercicios previos donde la mayor parte de los ingresos procede de aportaciones realizadas por empresas del Grupo Cepsa, 4.219.000 euros de un total de ingresos de 4.227.047,30 euros, el resto de los ingresos son de carácter financiero. Los ingresos de la actividad propia, 4.219.000 euros, coincide con la previsión de ingresos según el Plan de Actuación del ejercicio 2022.

Fdo: El/La Secretario/a

VºBº El/La Presidente/a




En cuanto a los gastos del ejercicio 2022, la cifra total de gastos de 4.225.606,77 euros supone una desviación solo del 0,1% más con respecto a la cifra total de gastos prevista en el Plan de Actuación de 2022, 4.219.000 euros. Del total de gastos, un 67% corresponde a los gastos por ayudas, 2.842.895,09 euros (frente a los 3.041.550 previstos en el Plan de Actuación, un 7% menos), un 26% a servicios exteriores, 1.108.391,28 euros (frente a los 963.450 previstos en el Plan de Actuación, un 15% más) y un 6% a gastos de personal, 255.797 euros (frente a los 209.400 previstos en el Plan de Actuación, un 22% más) y el resto a gastos financieros no contemplados en el Plan de Actuación.

La solvencia de Fundación Cepsa se ha reforzado ligeramente con los resultados positivos del ejercicio 2022, 1.440,53 euros, que se destinarán a los fondos propios de la entidad. Además, la Fundación cuenta con el respaldo de las aportaciones de Grupo Cepsa para continuar con el desarrollo de sus proyectos previstos.

Fdo: El/La Secretario/a

VºBº El/La Presidente/a



NOTA 15B. APLICACIÓN DE ELEMENTOS PATRIMONIALES A FINES PROPIOS**Determinación de la base de cálculo y renta a destinar del ejercicio: 01/01/2022 - 31/12/2022**

RECURSOS	IMPORTE
Resultado contable	1.440,53
Ajustes (+) del resultado contable	
Dotaciones a la amortización y pérdidas por deterioro del inmovilizado afecto a las actividades propias	0,00
Gastos comunes y específicos al conjunto de actividades desarrolladas en cumplimiento de fines (excepto dotaciones y pérdidas por deterioro de inmovilizado)	3.834.103,78
Resultado contabilizado directamente en el patrimonio neto como consecuencia de cambios en criterios contables o la subsanación de errores	0,00
Total ajustes (+)	3.834.103,78
Ajustes (-) del resultado contable	
INGRESOS NO COMPUTABLES: Beneficio en venta de inmuebles en los que se realice la actividad propia y bienes y derechos considerados de dotación fundacional	0,00
Resultado contabilizado directamente en el patrimonio neto como consecuencia de cambios en criterios contables o la subsanación de errores	0,00
Total ajustes (-)	0,00
DIFERENCIA: BASE DE CÁLCULO	3.835.544,31
Porcentaje	70,00
Renta a destinar	2.684.881,02

Recursos aplicados en el ejercicio a cumplimiento de fines

RECURSOS	IMPORTE
Gastos act. propia devengados en el ejercicio (incluye gastos comunes a la act. propia)	3.834.103,78
Inversiones realizadas en la actividad propia en el ejercicio	0,00
TOTAL RECURSOS DESTINADOS EN EL EJERCICIO	3.834.103,78

Gastos de administración

Según los datos declarados por la fundación, no existen gastos de administración especificados en el artículo 33 del Reglamento de fundaciones de competencia estatal, aprobado por Real Decreto 1337/2005 de 11 de noviembre:

Fdo: El/La Secretario/a

VºBº El/La Presidente/a




Grado de cumplimiento del destino de rentas e ingresos

Determinación de cumplimiento del destino de rentas e ingresos.

EJERCICIO	EXCEDENTE DEL EJERCICIO	AJUSTES POSITIVOS	AJUSTES NEGATIVOS	BASE DE CÁLCULO	RENTA A DESTINAR	PORCENTAJE A DESTINAR	RECURSOS DESTINADOS A FINES
01/01/2018 - 31/12/2018	1.899.693,26	3.343.097,21	0,00	5.242.790,47	3.669.953,33	70,00	3.343.097,21
01/01/2019 - 31/12/2019	-260.898,67	3.600.629,52	0,00	3.339.730,85	2.337.811,60	70,00	3.600.629,52
01/01/2020 - 31/12/2020	-483.037,99	3.602.091,87	0,00	3.119.053,88	2.183.337,72	70,00	3.602.091,87
01/01/2021 - 31/12/2021	-311.980,08	3.575.421,98	0,00	3.263.441,90	2.284.409,33	70,00	3.575.421,98
01/01/2022 - 31/12/2022	1.440,53	3.834.103,78	0,00	3.835.544,31	2.684.881,02	70,00	3.834.103,78

Aplicación de los recursos derivados en cumplimiento de fines.

EJERCICIO	N-4	N-3	N-2	N-1	N	TOTAL	IMPORTE PENDIENTE
01/01/2018 - 31/12/2018	3.343.097,21	326.856,12	0,00	0,00	0,00	3.669.953,33	0,00
01/01/2019 - 31/12/2019		3.273.773,40	0,00	0,00	0,00	3.273.773,40	0,00
01/01/2020 - 31/12/2020			3.602.091,87	0,00	0,00	3.602.091,87	0,00
01/01/2021 - 31/12/2021				3.575.421,98	0,00	3.575.421,98	0,00

Fdo: El/La Secretario/a

VºBº El/La Presidente/a




Recursos aplicados en el ejercicio

	FONDOS PROPIOS	SUBVENCIONES, DONACIONES Y LEGADOS	DEUDA	TOTAL
1. Gastos en cumplimiento de fines				3.834.103,78
2. Inversiones en cumplimiento de fines				0,00
a) Realizadas con fondos propios en el ejercicio	0,00			
b) Deudas canceladas en el ejercicio incurridas en ejercicios anteriores			0,00	
c) Imputación de subvenciones, donaciones y legados de capital procedentes de ejercicios anteriores		0,00		
TOTAL (1+2)				3.834.103,78

Ajustes positivos del resultado contable**GASTOS COMUNES Y ESPECÍFICOS AL CONJUNTO DE ACTIVIDADES DESARROLLADAS EN CUMPLIMIENTO DE FINES (excepto de amortizaciones y deterioro de inmovilizado)**

PARTIDA DE RESULTADOS	Nº CUENTA	DETALLE DEL GASTO	CRITERIO DE IMPUTACIÓN A LA ACTIVIDAD PROPIA	IMPORTE
3. Gastos por ayudas y otros	651	Ayudas monetarias a entidades	El 100% del gasto en ayudas económicas se considera como gasto en cumplimiento de fines	-2.851.737,45
6. Aprovisionamientos	601	Aprovisionamientos	El 98% del gasto en aprovisionamientos se considera como gasto en cumplimiento de fines	-4.434,65
8. Gastos de personal	64	Gastos de personal del equipo de Fundación Cepsa	El 95% del gasto de personal se considera como gasto en	-244.482,00

Fdo: El/La Secretario/a

VºBº El/La Presidente/a




			cumplimiento de fines	
9. Otros gastos de la actividad	629	Gastos colaboradores externos	Se imputan los gastos directamente asociados a las actividades	-733.449,68
		TOTAL		-3.834.103,78

Ajustes negativos del resultado contable

Fdo: El/La Secretario/a

VºBº El/La Presidente/a



NOTA 16. OPERACIONES CON PARTES VINCULADAS

La Fundación SÍ ha mantenido operaciones con entidades vinculadas:

Pasivo

AGRUPACIÓN	EJERCICIO ACTUAL	EJERCICIO ANTERIOR
C) PASIVO CORRIENTE. V. Beneficiarios-Acreedores. 2. Entidades asociadas	515.823,58	662.200,79

1. Entidades con las que se ha realizado operaciones vinculadas

ENTIDAD	NIF	DOMICILIO	FORMA JURÍDICA	OPERACIONES CON PARTES VINCULADAS
Compañía Española de Petróleos, S.A.	A28003119	Paseo de la Castellana 259A, 28046 Madrid	Sociedad anónima	IV) Entidades con control conjunto o influencia significativa sobre la fundación
Cepsa Comercial Petróleo, S.A.U.	A80298896	Paseo de la Castellana 259A, 28046 Madrid	Sociedad anónima	IV) Entidades con control conjunto o influencia significativa sobre la fundación
Cepsa Peruana, S.A.C.	516908930	Avda Ricardo Rivera Navarrete 501, Piso 18 Oficina A, Lima 27, San Isidro - Lima (Perú)	Otras entidades	VI) Otras partes vinculadas
Cepsa Colombia, S.A.	830080672	Torre AR Piso 9, 113 N 7-80, Bogotá (Colombia)	Otras entidades	VI) Otras partes vinculadas
Cepsa Business Services, S.A.	A86894433	Paseo de la Castellana 259A, 28046 Madrid	Sociedad anónima	VI) Otras partes vinculadas
Cepsa Card, S.A.U.	A80349590	Paseo de la Castellana 259A, 28046 Madrid	Sociedad anónima	VI) Otras partes vinculadas

2. Operaciones

Nº	ENTIDAD	DETALLE
1	Compañía Española de Petróleos, S.A.	Donación recibida

Fdo: El/La Secretario/a

VºBº El/La Presidente/a




2	Cepsa Comercial Petróleo, S.A.U.	Donación recibida
3	Cepsa Peruana, S.A.C.	Trasposos para la gestión de pagos y servicios recibidos
4	Cepsa Colombia, S.A	Trasposos para la gestión de pagos y servicios recibidos
5	Cepsa Business Services, S.A	Servicios recibidos
6	Compañía Española de Petróleos, S.A.	Servicios recibidos
7	Cepsa Card, S.A.U.	Adquisición de producto para su donación a entidades sociales

Nº	CUANTI-FICACIÓN	BENEFICIO O PÉRDIDA	SALDOS PENDIENTES	CORRECCIONES VALORATIVAS	GASTOS DEUDAS INCOBRABLES	SUELDOS, DIETAS Y REMUNERACIONES	ANTICIPOS Y CRÉDITOS CONCEDIDOS
1	4.117.000,00	0,00	0,00	0,00	0,00	0,00	0,00
2	102.000,00	0,00	0,00	0,00	0,00	0,00	0,00
3	221.167,99	0,00	175.320,82	0,00	0,00	0,00	0,00
4	645.996,57	0,00	340.502,76	0,00	0,00	0,00	0,00
5	43.111,50	0,00	3.596,29	0,00	0,00	0,00	0,00
6	448.405,62	0,00	93.681,91	0,00	0,00	0,00	0,00
7	3.400,00	0,00	0,00	0,00	0,00	0,00	0,00
	5.581.081,68	0,00	613.101,78	0,00	0,00	0,00	0,00

Importe de los sueldos, dietas, remuneraciones e indemnizaciones por cese del personal de alta dirección y órgano de gobierno, y obligaciones contraídas sobre pensiones o primas de seguro de los miembros antiguos y actuales del órgano de gobierno y personal de alta dirección:

0.

Importe de los anticipos y créditos concedidos al personal de alta dirección y órganos de gobierno, tipo de interés, características esenciales, importes devueltos, y obligaciones asumidas a título de garantía:

0.

En caso de pertenecer a un grupo de entidades, se describirá la estructura financiera del grupo:

0.

NOTA 17. OTRA INFORMACIÓN

17.1. Cambios en el órgano de gobierno, dirección y representación

Durante el ejercicio al que corresponden las cuentas anuales, se han producido los siguientes cambios:

Cese de patronos/as y representantes:

PATRONO	FECHA CESE PATRONO	REPRESENTANTE	FECHA CESE REPRESENTANTE

Fdo: El/La Secretario/a

VºBº El/La Presidente/a

Morán Moya, D. Carlos	31/10/2022		
-----------------------	------------	--	--

Nuevos nombramientos de patronos/as y representantes:

PATRONO	FECHA NOMBRAMIENTO PATRONO	REPRESENTANTE	FECHA NOMBRAMIENTO REPRESENTANTE
Wetselaar, D. Maarten	11/02/2022		
Karsch, Dña. Bettina	30/11/2022		

17.2. Autorizaciones del Protectorado

Las autorizaciones otorgadas por el Protectorado, o solicitadas y pendientes de contestación en el ejercicio:

SOLICITUDES ART.21 (ENAJENACIÓN Y GRAVAMEN) Y 28 (AUTOCONTRATACIÓN). LEY 50/2002	SOLICITADO	AUTORIZADO
Autorización de las contrataciones aprobadas en el acuerdo del patronato de 10 de diciembre de 2021, para el ejercicio 2022, según referencia 560-705801 del Protectorado.		X

17.3. Remuneraciones a miembros del Patronato

Los miembros del Patronato no han percibido ingresos en concepto de sueldos, dietas o remuneración por parte de la Fundación.

17.4. Anticipos y créditos a miembros del Patronato

Inexistencia de anticipos y créditos concedidos a miembros del Patronato.

17.5. Pensiones y de seguros de vida de miembros del Patronato

Inexistencia de obligaciones contraídas en materia de pensiones y de seguros de vida respecto de miembros antiguos y actuales del Patronato.

17.6. Personas empleadas

Declaración de las personas empleadas:

NÚMERO MEDIO DE PERSONAS EMPLEADAS (EJERCICIO ACTUAL)	NÚMERO DE PERSONAS CON DISCAPACIDAD MAYOR O IGUAL AL 33% (EJERCICIO ACTUAL)	NÚMERO MEDIO DE PERSONAS EMPLEADAS (EJERCICIO ANTERIOR)	NÚMERO DE PERSONAS CON DISCAPACIDAD MAYOR O IGUAL AL 33% (EJERCICIO ANTERIOR)
3,00	0,00	3,00	0,00

Fdo: El/La Secretario/a

VºBº El/La Presidente/a




Empleados por categorías laborales al final del ejercicio:

GRUPO DE COTIZACIÓN	CATEGORÍA PROFESIONAL	Nº DE HOMBRES	Nº DE MUJERES	TOTAL
1 Ingenieros y Licenciados. Personal de alta dirección no incluido en el artículo 1.3:c) del Estatuto de los Trabajadores	Técnicos y expertos	0,00	1,00	1,00
2 Ingenieros Técnicos, Peritos y Ayudantes Titulados	Jefe de departamento	0,00	1,00	1,00
2 Ingenieros Técnicos, Peritos y Ayudantes Titulados	Técnicos y expertos	0,00	1,00	1,00
	TOTAL	0,00	3,00	3,00

El gasto medio del personal asalariado en la Fundación (ejercicio actual) ha sido de 85.265,58 euros.

17.7. Auditoría**SÍ se ha realizado auditoría:**

Durante el ejercicio 2022, los importes por honorarios cargados relativos a los servicios de auditoría de cuentas y a otros servicios prestados por el auditor de la Fundación, "Grant Thornton S.L.P.", o por una empresa vinculada al auditor por control, propiedad común o gestión han sido 4.300,00 euros, impuestos indirectos y gastos no incluidos. El importe de los honorarios en 2021, impuestos indirectos y gastos no incluidos, fue de 4.300,00 euros.

17.8. Información sobre el grado de cumplimiento de los códigos de conducta relativos a las inversiones financieras temporales

La fundación durante el año al que se refieren estas cuentas anuales no ha mantenido inversiones financieras temporales, ni ha realizado ningún tipo de operación financiera temporal, según la definición dada de las mismas en los Acuerdos del Consejo de la Comisión Nacional del Mercado de Valores y del Consejo de Gobierno del Banco de España, por los que se aprueban los Códigos de conducta relativos a las inversiones financieras temporales de las entidades sin ánimo de lucro en desarrollo de la Disposición Adicional 5ª del Texto Refundido de la Ley del Mercado de Valores aprobado por el Real Decreto Legislativo 4/2015, de 23 de octubre. El Patronato de la fundación, teniendo en cuenta lo anterior, considera que no ha de informar de forma específica sobre este punto, ni de presentar informe anual sobre el seguimiento de los Códigos de conducta indicados.

17.9. Información adicional o complementaria**Información adicional o complementaria sobre la que no se haya incorporado información en otra nota de la memoria y que se considere relevante o necesario incluir por la entidad:**

Información sobre medioambiente

Dada las actividades a las que se dedica la Fundación, la misma no tiene responsabilidades, gastos, activos ni provisiones y contingencias de naturaleza medioambiental que pudieran ser significativas en relación con el patrimonio, la situación financiera y los resultados de la misma. Por ese motivo, no se recogen desgloses específicos en la presente memoria de las cuentas anuales abreviadas relativa a información sobre cuestiones medioambientales.

Hechos posteriores al cierre del ejercicio

A la fecha de la formulación de estas cuentas anuales, no se han producido hechos posteriores al cierre que pudieran

Fdo: El/La Secretario/a

VºBº El/La Presidente/a




suponer una modificación de la información contenida en esta memoria ni que muestren circunstancias que no existían al cierre del ejercicio.

NOTA 18. PERIODO MEDIO DE PAGO A PROVEEDORES

La fundación no ha realizado operaciones con proveedores comerciales durante los dos últimos ejercicios económicos o considera que no está obligada a informar sobre el periodo medio de pago a proveedores ni sujeta a la Disposición adicional tercera «Deber de información» de la Ley 15/2010, de 5 de julio y Resolución de 29 de enero del ICAC y/o normativa complementaria.

Fdo: El/La Secretario/a

VºBº El/La Presidente/a



EJERCICIO: 01/01/2022 - 31/12/2022. FECHA: 31/03/2023

Página 57

INVENTARIO

Bienes y derechos

Inmovilizado intangible

La fundación no ha tenido durante el ejercicio económico elementos patrimoniales (bienes o derechos) considerados 'Inmovilizado intangible'.

Bienes de Patrimonio Histórico

La fundación no ha tenido durante el ejercicio económico elementos patrimoniales (bienes o derechos) considerados 'Bienes de Patrimonio Histórico'.

Inmovilizado material

La fundación no ha tenido durante el ejercicio económico elementos patrimoniales (bienes o derechos) considerados 'Inmovilizado material'.

Inversiones inmobiliarias

La fundación no ha tenido durante el ejercicio económico elementos patrimoniales (bienes o derechos) considerados 'Inversiones inmobiliarias'.

Activos financieros a largo plazo.

La fundación no ha tenido durante el ejercicio económico elementos patrimoniales (bienes o derechos) considerados 'Activos financieros a largo plazo'.

Activos no corrientes mantenidos para la venta

La fundación no ha tenido durante el ejercicio económico elementos patrimoniales (bienes o derechos) considerados 'Activos no corrientes mantenidos para la venta'.

Fdo: El/La Secretario/a

VºBº El/La Presidente/a

Existencias

La fundación no ha tenido durante el ejercicio económico elementos patrimoniales (bienes o derechos) considerados 'Existencias'.

Activos financieros a corto plazo

Activos financieros a corto plazo. Efectivo y otros activos líquidos equivalentes

CÓDIGO	ELEMENTO	FECHA ADQUISICIÓN	VALOR ADQUISICIÓN	VARIACIONES PRODUCIDAS EN LA VALORACIÓN	DETERIOROS AMORTIZACIONES Y OTRAS PARTIDAS COMPENSATORIAS	VALOR CONTABLE NETO AL FINAL DEL EJERCICIO ACTUAL	VALOR CONTABLE NETO AL FINAL DEL EJERCICIO ANTERIOR	CARGAS Y GRAVÁMENES QUE AFECTEN AL ELEMENTO	AFECTACIÓN	BAJA O RECLASIFIC. CONTABLE
572 Bancos e instituciones de crédito c/c vista, euros	Cuenta corriente en el Banco Santander	01/01/2021	2.070.429,11	0,00	0,00	0,00	2.070.429,11		Resto de bienes y derechos	Sí
572 Bancos e instituciones de crédito c/c vista, euros	Cuenta corriente en el Banco Santander	01/01/2022	1.897.638,74	0,00	0,00	1.897.638,74	0,00		Resto de bienes y derechos	
	TOTAL		3.968.067,85	0,00	0,00	1.897.638,74	2.070.429,11			

Información complementaria y/o adicional:

Se da de baja la partida de Efectivo y otros activos líquidos equivalentes de 2021 para dar de alta el activo correspondiente a 2022.

Obligaciones

Fdo: El/La Secretario/a



VºBº El/La Presidente/a



Beneficiarios-Acreedores

CÓDIGO	ELEMENTO	ACREEDOR	FECHA DE ALTA	IMPORTE PENDIENTE AL FINAL DEL EJERCICIO ACTUAL	IMPORTE PENDIENTE AL FINAL DEL EJERCICIO ANTERIOR	BAJA O RECLASIFIC. CONTABLE
412 Beneficiarios, acreedores	Acreedor por ayudas monetarias	ASSOCIACAO ESTIVA BURIS	22/10/2020	0,00	2.400,00	Sí
412 Beneficiarios, acreedores	Acreedor por ayudas monetarias	BANCO DE ALIMENTOS DE LAS PALMAS	14/11/2020	710,00	710,00	
412 Beneficiarios, acreedores	Acreedor por ayudas monetarias	INTITUTO CEGOS DA BAHIA	11/12/2020	0,00	4.800,00	Sí
412 Beneficiarios, acreedores	Acreedor por ayudas monetarias	LAR SANTA MARIA	11/12/2020	0,00	4.800,00	Sí
412 Beneficiarios, acreedores	Acreedor por ayudas monetarias	CRUZ ROJA	16/12/2020	0,00	3.000,00	Sí
412 Beneficiarios, acreedores	Acreedor por ayudas monetarias	CRIANCAS VILA	22/12/2020	0,00	2.400,00	Sí
412 Beneficiarios, acreedores	Acreedor por ayudas monetarias	ALDEIAS INFANTIS	28/12/2020	0,00	5.400,00	Sí
412 Beneficiarios, acreedores	Acreedor por ayudas monetarias	ASSOCIACAO APRENDER EM PARCERIA	28/12/2020	0,00	2.400,00	Sí
412 Beneficiarios, acreedores	Acreedor por ayudas monetarias	SALESIANOS DE EVORA	28/12/2020	0,00	2.083,00	Sí
412 Beneficiarios, acreedores	Acreedor por ayudas monetarias	ACCI ASSOCIACAO VIVO FELIZ	28/12/2020	0,00	2.400,00	Sí

Fdo: El/La Secretario/a

VºBº El/La Presidente/a




412 Beneficiarios, acreedores	Acreeedor por ayudas monetarias	JUNIOR ACHIEVEMENT BAHIA	28/12/2020	0,00	2.542,00	Sí
412 Beneficiarios, acreedores	Acreeedor por ayudas monetarias	APOIO A CRIANZA	29/12/2020	0,00	5.261,00	Sí
412 Beneficiarios, acreedores	Acreeedor por ayudas monetarias	CEPSA COLOMBIA, S.A.	31/12/2020	340.502,76	491.918,89	
412 Beneficiarios, acreedores	Acreeedor por ayudas monetarias	CEPSA PERUANA, S.A.C.	31/12/2020	175.320,82	170.281,90	
412 Beneficiarios, acreedores	Acreeedor por ayudas monetarias	ASOCIACION DE CUIDADORAS FAMILIARES	01/01/2021	0,00	15.000,00	Sí
412 Beneficiarios, acreedores	Acreeedor por ayudas monetarias	ASOCIACION ESPAÑOLA CONTRA EL CANCER	01/01/2021	6.000,00	14.920,00	
412 Beneficiarios, acreedores	Acreeedor por ayudas monetarias	ASOCIACION ONUBENSE DE JUGADORES DE AZAR EN REHABILITACION	01/01/2021	0,00	1.880,00	Sí
412 Beneficiarios, acreedores	Acreeedor por ayudas monetarias	COORDINADORA CONTRA LAS DROGODEPENDENCIAS DEL CAMPO DE GIBALTAR ALTERNATIVAS	01/01/2021	0,00	2.909,00	Sí
412 Beneficiarios, acreedores	Acreeedor por ayudas monetarias	COORDINADORA LIENENSE CONTRA LAS ADICCIONES	01/01/2021	0,00	3.000,00	Sí
412 Beneficiarios, acreedores	Acreeedor por ayudas monetarias	FUNDACION PROLIBERTAS	01/01/2021	0,00	13.844,00	Sí
412 Beneficiarios, acreedores	Acreeedor por ayudas monetarias	ORNI TOUR	01/01/2021	6.481,97	20.718,83	
412 Beneficiarios, acreedores	Acreeedor por ayudas monetarias	TRATAMIENTOS Y PROYECTOS	01/01/2021	0,00	16.093,00	Sí
412 Beneficiarios, acreedores	Acreeedor por ayudas monetarias	ASOCIACION DE INVESTIGACION Y COOPERACION	01/01/2021	0,00	36.300,00	Sí

Fdo: El/La Secretario/a



VºBº El/La Presidente/a



412 Beneficiarios, acreedores	Acreeedor por ayudas monetarias	ASOCIACION HOMBRE Y TERRITORIO	01/01/2021	33.984,50	10.364,21	
412 Beneficiarios, acreedores	Acreeedor por ayudas monetarias	AYUNTAMIENTO DE SAN ROQUE	01/01/2021	0,00	42.400,00	Sí
412 Beneficiarios, acreedores	Acreeedor por ayudas monetarias	FUNDACIÓN JUAN XXIII RONCALLI	01/01/2021	3.206,30	3.104,19	
412 Beneficiarios, acreedores	Acreeedor por ayudas monetarias	UNION INTERNACIONAL PARA LA CONSERVACION	01/01/2021	0,00	20.000,00	Sí
412 Beneficiarios, acreedores	Acreeedor por ayudas monetarias	FUNDACION NUESTRO HOGAR ANAR	01/01/2021	0,00	10.000,00	Sí
412 Beneficiarios, acreedores	Acreeedor por ayudas monetarias	ASOCIACION DE HEMOFILIA EN LA PROVINCIA DE SANTA CRUZ DE TENERIFE	01/01/2021	0,00	741,00	Sí
412 Beneficiarios, acreedores	Acreeedor por ayudas monetarias	ASOCIACION BANCO DE ALIMENTOS DE MADRID	01/01/2021	7.350,00	850,00	
412 Beneficiarios, acreedores	Acreeedor por ayudas monetarias	ASOCIACION BANCO DE ALIMENTOS DEL CAMPO DE GIBRALTAR	01/01/2021	1.000,00	1.000,00	
412 Beneficiarios, acreedores	Acreeedor por ayudas monetarias	FEDERAÇÃO PORTUGUESA DOS BANCOS ALIMENTOS	01/01/2021	1.600,00	600,00	
412 Beneficiarios, acreedores	Acreeedor por ayudas monetarias	ASOCIACION BANCO DE ALIMENTOS DE TENERIFE	01/01/2021	440,00	440,00	
412 Beneficiarios, acreedores	Acreeedor por ayudas monetarias	LES CHEVALIERS DE COLOMB DE GENTILL	01/01/2021	0,00	600,00	Sí
412 Beneficiarios, acreedores	Acreeedor por ayudas monetarias	FREGUESIA MATOSINHOS LEÇA PALMEIRA	01/01/2021	0,00	500,00	Sí
412 Beneficiarios, acreedores	Acreeedor por ayudas monetarias	CORPORACION PARA EL DESARROLLO PARTICIPATIVO Y SOSTENIBLE DE LOS PEQUEÑOS PRODUCTORES RURALES	01/01/2021	0,00	13.180,00	Sí

Fdo: El/La Secretario/a

VºBº El/La Presidente/a

412 Beneficiarios, acreedores	Acreeedor por ayudas monetarias	ASOCIACION DE DISCAPACITADOS	01/01/2021	0,00	400,00	Sí
412 Beneficiarios, acreedores	Acreeedor por ayudas monetarias	AGENCIA ESPAÑOLA COOPERACION INTERNACIONAL Y DEL DESARROLLO	01/01/2021	0,00	11.200,00	Sí
412 Beneficiarios, acreedores	Acreeedor por ayudas monetarias	CENTRAIDE CENTRE DU QUÉBEC	01/01/2021	0,00	3.300,00	Sí
412 Beneficiarios, acreedores	Acreeedor por ayudas monetarias	ASOCIACIÓN SIERRA DE HUELVA AYUDA A	01/01/2021	0,00	800,00	Sí
412 Beneficiarios, acreedores	Acreeedor por ayudas monetarias	FUNDACION INSPIRING GIRLS	01/01/2021	0,00	10.426,42	Sí
412 Beneficiarios, acreedores	Acreeedor por ayudas monetarias	BENEFICIARIOS, ACREEADORES FPROF (MM)	01/01/2021	0,00	1.000,00	Sí
412 Beneficiarios, acreedores	Acreeedor por ayudas monetarias	MORANARTI	21/01/2021	3.745,00	3.500,00	
412 Beneficiarios, acreedores	Acreeedor por ayudas monetarias	BECADOS PROGRAMA PROFORMACION	27/05/2021	1.18.000,00	87.000,00	
412 Beneficiarios, acreedores	Acreeedor por ayudas monetarias	ASOCIACION CRECER CON FUTURO	24/11/2021	0,00	3.000,00	Sí
412 Beneficiarios, acreedores	Acreeedor por ayudas monetarias	ASOCIACIÓN PARA LA INTEGRACIÓN LABORAL DE LA MUJER CAMINAR	24/11/2021	0,00	3.000,00	Sí
412 Beneficiarios, acreedores	Acreeedor por ayudas monetarias	ASOCIACION INTERNACIONAL TELEFONO DE LA ESPERANZA ASISTES	24/11/2021	0,00	1.090,00	Sí
412 Beneficiarios, acreedores	Acreeedor por ayudas monetarias	FUNDACION EUROPEA PARA LA	24/11/2021	0,00	3.000,00	Sí
412 Beneficiarios, acreedores	Acreeedor por ayudas monetarias	ASOCIACIÓN DE ENFERMOS Y FAMILIARES DE PARKINSON SANTA ADELA	07/12/2021	0,00	333,00	Sí
412 Beneficiarios, acreedores	Acreeedor por ayudas monetarias	ASOCIACIÓN DE ESPINA BÍFIDA E	07/12/2021	0,00	1.440,00	Sí

Fdo: El/La Secretario/a

VºBº El/La Presidente/a



acreedores			HIDROCEFALIA DEL CAMPO DE GIBALTAR	1			
412 Beneficiarios, acreedores	Acreedor por ayudas monetarias		ASOC PARA LA PROMOCION Y	09/12/2021	1.240,00	2.100,00	
412 Beneficiarios, acreedores	Acreedor por ayudas monetarias		AIDGLOBAL - ACCÃO E INTEGRAÇÃO	20/12/2021	0,00	912,60	Sí
412 Beneficiarios, acreedores	Acreedor por ayudas monetarias		ASSOCIAÇÃO VILACOMVIDA -	20/12/2021	0,00	2.974,00	Sí
412 Beneficiarios, acreedores	Acreedor por ayudas monetarias		AZIMUTE - ASSOCIAÇÃO DE DESPORTOS	20/12/2021	0,00	3.000,00	Sí
412 Beneficiarios, acreedores	Acreedor por ayudas monetarias		FORESTIS - ASSOCIAÇÃO FLORESTAL	20/12/2021	0,00	3.000,00	Sí
412 Beneficiarios, acreedores	Acreedor por ayudas monetarias		ASOC POR LA INTEGRACION E IGUALDAD	21/12/2021	0,00	3.000,00	Sí
412 Beneficiarios, acreedores	Acreedor por ayudas monetarias		ASOCIACION PUENTE DE ESPERANZA MADRID	21/12/2021	0,00	1.000,00	Sí
412 Beneficiarios, acreedores	Acreedor por ayudas monetarias		ASOCIACION RECURSOS PARA LA ATENCION Y	21/12/2021	0,00	3.000,00	Sí
412 Beneficiarios, acreedores	Acreedor por ayudas monetarias		ASOCIACIÓN DE REINSERCIÓN SOCIAL DE MENORES ANCHIETA	21/12/2021	0,00	10.995,00	Sí
412 Beneficiarios, acreedores	Acreedor por ayudas monetarias		COMISION ESPAÑOLA DE AYUDA AL REFUGIADO CEAR CANARIAS	21/12/2021	0,00	2.000,00	Sí
412 Beneficiarios, acreedores	Acreedor por ayudas monetarias		FEDERACION SALUD MENTAL CANARIAS	21/12/2021	0,00	2.400,00	Sí
412 Beneficiarios, acreedores	Acreedor por ayudas monetarias		FUNDACION APROCOR	21/12/2021	0,00	3.000,00	Sí

Fdo: El/La Secretario/a



VºBº El/La Presidente/a



412 Beneficiarios, acreedores	Acreeedor por ayudas monetarias	ASOCIACION ASISTENCIAL NAHIA	22/12/2021	0,00	2.660,00	Sí
412 Beneficiarios, acreedores	Acreeedor por ayudas monetarias	VISAO MUNDIAL	23/12/2021	0,00	3.000,00	Sí
412 Beneficiarios, acreedores	Acreeedor por ayudas monetarias	FUNDACION A-KASA	28/12/2021	0,00	13.180,00	Sí
412 Beneficiarios, acreedores	Acreeedor por ayudas monetarias	FUNDACION BIBLIOSEO	28/12/2021	0,00	12.000,00	Sí
412 Beneficiarios, acreedores	Acreeedor por ayudas monetarias	FUNDACION SANAR NIÑOS CON CANCER	28/12/2021	0,00	13.180,00	Sí
412 Beneficiarios, acreedores	Acreeedor por ayudas monetarias	ASOCIACION VIDA ADULTA DE PERSONAS	29/12/2021	0,00	15.000,00	Sí
412 Beneficiarios, acreedores	Acreeedor por ayudas monetarias	ASOCIACIÓN KARIBU AMIGOS DEL PUEBLO AFRICANO	29/12/2021	0,00	15.000,00	Sí
412 Beneficiarios, acreedores	Acreeedor por ayudas monetarias	ASSOCIAÇÃO NEURODESENVOLVIMENTO E INCLUSÃO CADIN	29/12/2021	0,00	15.000,00	Sí
412 Beneficiarios, acreedores	Acreeedor por ayudas monetarias	FUNDACION GLOBAL HUMANITARIA	29/12/2021	0,00	13.460,00	Sí
412 Beneficiarios, acreedores	Acreeedor por ayudas monetarias	AESLEME	01/01/2022	2.000,00	0,00	
412 Beneficiarios, acreedores	Acreeedor por ayudas monetarias	ASOCIACION DE MUJERES PROGRESISTAS VICTORIA KENT	01/01/2022	2.936,80	0,00	
412 Beneficiarios, acreedores	Acreeedor por ayudas monetarias	HOGARES NUEVO FUTURO	01/01/2022	3.000,00	0,00	
412 Beneficiarios, acreedores	Acreeedor por ayudas monetarias	REAL E ILUSTRE HERMANDAD DE NTRA SRA DEL ROCIO DE HUELVA	01/01/2022	4.000,00	0,00	

Fdo: El/La Secretario/a

VºBº El/La Presidente/a

Hoy

412 Beneficiarios, acreedores	Acreeador por ayudas monetarias	FEDERACION GADITANA DE DE PERSONAS CON DISCAPACIDAD FISICA Y ORGANICA	01/01/2022 2	3.000,00	0,00
412 Beneficiarios, acreedores	Acreeador por ayudas monetarias	ASOC AFES SALUD MENTAL	01/01/2022 2	6.086,00	0,00
412 Beneficiarios, acreedores	Acreeador por ayudas monetarias	ASOCIACION DE PADRES DE PERSONAS CON AUTISMO DE TENERIFE	01/01/2022 2	2.506,74	0,00
412 Beneficiarios, acreedores	Acreeador por ayudas monetarias	FUNDACION CENTRO ESPECIAL DE EMPLEO	01/01/2022 2	465,85	0,00
412 Beneficiarios, acreedores	Acreeador por ayudas monetarias	ASOCIACION DE AMIGOS UNIDOS PARA CONSEGUIR UNA SONRISA	01/01/2022 2	2.300,00	0,00
412 Beneficiarios, acreedores	Acreeador por ayudas monetarias	ASOCIACIONES DE FUNDACIONES	01/01/2022 2	3.046,00	0,00
412 Beneficiarios, acreedores	Acreeador por ayudas monetarias	FUNDACION ITER	01/01/2022 2	3.000,00	0,00
412 Beneficiarios, acreedores	Acreeador por ayudas monetarias	FUNDACION DIVERSION SOLIDARIA	01/01/2022 2	499,73	0,00
412 Beneficiarios, acreedores	Acreeador por ayudas monetarias	ASOC ADEPSI	02/12/2022 2	7.200,00	0,00
412 Beneficiarios, acreedores	Acreeador por ayudas monetarias	ASOC GULL-LASEGUE PARA EL ESTUDIO Y TRATAMIENTO ANOREXIA Y BULIMIA CANARIAS	02/12/2022 2	14.180,33	0,00
412 Beneficiarios, acreedores	Acreeador por ayudas monetarias	FEDERACION DE ASOC DE SORDOS DE LAS ISLAS CANARIAS	02/12/2022 2	15.000,00	0,00
412 Beneficiarios, acreedores	Acreeador por ayudas monetarias	ASOCIACION CULTURAL NORTE JOVEN	07/12/2022 2	3.000,00	0,00
412 Beneficiarios, acreedores	Acreeador por ayudas monetarias	ASOCIACION PRO-DISMINUIDOS PSIQUICOS MAUXILIADORA	09/12/2022 2	2.479,23	0,00

Fdo: El/La Secretario/a

VºBº El/La Presidente/a

412 Beneficiarios, acreedores	Acreeedor por ayudas monetarias	FUNDACION RAMON DIAZ DE BUSTAMANTE Y VELEZ	14/12/2022	2.139,60	0,00
412 Beneficiarios, acreedores	Acreeedor por ayudas monetarias	ASOC ESTATAL DE ACOGIMIENTO FAMILIA POR SUS DERECHOS	16/12/2022	3.000,00	0,00
412 Beneficiarios, acreedores	Acreeedor por ayudas monetarias	ASOCIACION DE PADRES DE PERSONAS CON DISCAPACIDAD	16/12/2022	1.000,00	0,00
412 Beneficiarios, acreedores	Acreeedor por ayudas monetarias	SOLIDARIEDAD/ARTE - ASOCIACION DE EDUCACION E INTEGRACION PELA ARTE E DESENVOLVIMENTO CULTURAL SOCIAL E LOCAL	16/12/2022	2.887,00	0,00
412 Beneficiarios, acreedores	Acreeedor por ayudas monetarias	ASOC AFA TARIFA	20/12/2022	1.000,00	0,00
412 Beneficiarios, acreedores	Acreeedor por ayudas monetarias	CORPORACION SURGIR	20/12/2022	2.600,00	0,00
412 Beneficiarios, acreedores	Acreeedor por ayudas monetarias	FUNDACION CONSTRUIJIMOS	20/12/2022	2.600,00	0,00
412 Beneficiarios, acreedores	Acreeedor por ayudas monetarias	FUNDACION LA CASA DEL CAMINO	20/12/2022	2.600,00	0,00
412 Beneficiarios, acreedores	Acreeedor por ayudas monetarias	UNIVERSIDAD DE LA SALLE	20/12/2022	2.600,00	0,00
412 Beneficiarios, acreedores	Acreeedor por ayudas monetarias	FUNDACION SANTA ISABEL	21/12/2022	2.600,00	0,00
412 Beneficiarios, acreedores	Acreeedor por ayudas monetarias	ASOC FAMILIAS TDAH AIRE LIBRE	23/12/2022	3.000,00	0,00
412 Beneficiarios, acreedores	Acreeedor por ayudas monetarias	ASOC SOCIAL PICHON TRAIL PROJECT	23/12/2022	2.800,00	0,00
412 Beneficiarios, acreedores	Acreeedor por ayudas monetarias	ESPAÇO T - ASSOCIACÃO PARA APOIO À INTEGRAÇÃO SOCIAL E COMUNITÁRIA	23/12/2022	3.000,00	0,00

Fdo: El/La Secretario/a

VºBº El/La Presidente/a

FUNDACIÓN 1844EDU: CEPESA

412 Beneficiarios, acreedores	Acreeedor por ayudas monetarias	FUNDACIÓN CARMEN PARDO VALCARCE	23/12/2022	935,60	0,00
412 Beneficiarios, acreedores	Acreeedor por ayudas monetarias	ABRIENDO PUERTAS A LA INCLUSION	27/12/2022	6.400,00	0,00

Fdo: El/La Secretario/a



VºBº El/La Presidente/a



412 Beneficiarios, acreedores	Acreeedor por ayudas monetarias	ASOC DE APOYO MUTUO DE FAMILIARES DE ENFERMOS DE ALZHEIMER EL TRIGAL	27/12/2022 2	1.191,00	0,00
412 Beneficiarios, acreedores	Acreeedor por ayudas monetarias	ASOC.DE ASOCIACIONES DE FAMILIARES CON ALZHEIMER Y OTRAS DEMENCIAS DE LA PROVINCIA DE HUELVA	27/12/2022 2	12.000,00	0,00
412 Beneficiarios, acreedores	Acreeedor por ayudas monetarias	FUNDACION SANAR NINOS CON CANCER	27/12/2022 2	11.544,00	0,00
412 Beneficiarios, acreedores	Acreeedor por ayudas monetarias	CONCEJALIA DEPORTES AYUNTAMIENTO MASIDE	30/12/2022 2	6.000,00	0,00
412 Beneficiarios, acreedores	Acreeedor por ayudas monetarias	AYUNTAMIENTO DE MEJORADA	30/12/2022 2	25.000,00	0,00
412 Beneficiarios, acreedores	Acreeedor por ayudas monetarias	CÁTEDRA UNIVERSIDAD DE SEVILLA	30/12/2022 2	36.300,00	0,00
412 Beneficiarios, acreedores	Acreeedor por ayudas monetarias	ASSOCIAÇÃO BETEL	30/12/2022 2	5.565,00	0,00
412 Beneficiarios, acreedores	Acreeedor por ayudas monetarias	ASSOCIAÇÃO VALE DE ACÓR	30/12/2022 2	10.000,00	0,00
412 Beneficiarios, acreedores	Acreeedor por ayudas monetarias	FUNDAÇÃO RUI OSÓRIO DE CASTRO	30/12/2022 2	15.000,00	0,00
412 Beneficiarios, acreedores	Acreeedor por ayudas monetarias	AJUDA DE MÃE - ASSOCIAÇÃO DE SOLIDARIEDADE SOCIAL	30/12/2022 2	4.678,00	0,00
TOTAL				940.722,23	1.198.192,04

Acreeedores comerciales y otras cuentas a pagar

Fdo: El/La Secretario/a



VºBº El/La Presidente/a

CÓDIGO	ELEMENTO	ACREEDOR	FECHA DE ALTA	IMPORTE PENDIENTE AL FINAL DEL EJERCICIO ACTUAL	IMPORTE PENDIENTE AL FINAL DEL EJERCICIO ANTERIOR	BAJA O RECLASIFIC. CONTABLE
400 Proveedores	Proveedores	LINGUASERVE INTERNACIONALIZACI	09/12/2020	0,00	641,60	Sí
400 Proveedores	Proveedores	FUNDACION JUAN XXIII RONCALLI	11/12/2020	0,00	510,04	Sí
400 Proveedores	Proveedores	TRATAMIENTOS Y PROYECTOS	11/12/2020	0,00	24.000,00	Sí
410 Acreedores por prestaciones de servicios	Acreedores por prestaciones de servicios	ACREEDORES, PAG.DIF.: GASTOS DE PERSONA	01/01/2020	0,00	1.025,97	Sí
410 Acreedores por prestaciones de servicios	Acreedores por prestaciones de servicios	AGROCONSULTING INTERNACIONAL, S.A.	16/10/2020	16.068,80	17.536,53	
410 Acreedores por prestaciones de servicios	Acreedores por prestaciones de servicios	SODEXO SOLUCIONES DE MOTIVACIÓN	28/10/2020	153,28	808,47	
410 Acreedores por prestaciones de servicios	Acreedores por prestaciones de servicios	LINGUASERVE INTERNACIONALIZACIÓN DE	05/11/2020	1.190,30	999,99	
410 Acreedores por prestaciones de servicios	Acreedores por prestaciones de servicios	ALBERTO MANUEL DIAZ PEREZ	16/11/2020	0,00	338,80	Sí
410 Acreedores por prestaciones de servicios	Acreedores por prestaciones de servicios	HARTFORD, S.L.	17/11/2020	0,00	1.409,56	Sí
410 Acreedores por prestaciones de servicios	Acreedores por prestaciones de servicios	COMPañIA ESPAÑOLA DE PETROLEOS SA	30/11/2020	93.681,91	56.793,65	
410 Acreedores por prestaciones de servicios	Acreedores por prestaciones de servicios	TRATAMIENTOS Y PROYECTOS SL	03/12/2020	0,00	8.513,56	Sí
410 Acreedores por prestaciones de servicios	Acreedores por prestaciones de servicios	CEPSA BUSINESS SERVICES, S.A.	18/12/2020	3.596,29	3.553,27	
410 Acreedores por prestaciones de servicios	Acreedores por prestaciones de servicios	ABREPARENTESIS, C.B.	23/12/2020	18.004,80	18.136,69	

Fdo: El/La Secretario/a

VºBº El/La Presidente/a

prestaciones de servicios	Remuneraciones pendientes de pago					
465 Remuneraciones pendientes de pago	Remuneraciones pendientes de pago	REMUNERACIONES PENDIENTES DE PAGO	01/12/2020	33.735,94	14.594,30	
4751 Hacienda Pública, acreedora por retenciones practicadas	Hacienda Pública, acreedora por retenciones practicadas	HACIENDA PUBLICA ACREEDORA POR RETENCIONES PRACTICADAS	01/10/2020	13.087,30	6.122,83	
400 Proveedores	Proveedores	ANDRES CARRASCO RAGEL	01/01/2021	302,50	181,50	
400 Proveedores	Proveedores	SANTIAGO SANCHEZ GARCÍA	01/01/2021	0,00	459,80	Sí
400 Proveedores	Proveedores	FRANCISCO MIRAS ORTIZ	08/11/2021	245,07	15,56	
400 Proveedores	Proveedores	EUREST COLECTIVIDADES, S.L.	10/11/2021	3.430,57	2.076,39	
400 Proveedores	Proveedores	ASOCIACION DE FUNDACIONES	25/11/2021	70,00	1.573,00	
400 Proveedores	Proveedores	EUROPEAN VENTURE PHILANTHROPY	25/11/2021	200,00	200,00	
400 Proveedores	Proveedores	BIENVENIDO FERNANDEZ ARIAS SL	29/11/2021	0,00	11.011,00	Sí
400 Proveedores	Proveedores	MSTF PARTNERS	29/11/2021	0,00	12.513,60	Sí
400 Proveedores	Proveedores	ONUBALAND GESTION TURISTICA SL	29/11/2021	0,00	18.150,00	Sí
400 Proveedores	Proveedores	ASPAPRONIAS	09/12/2021	0,00	2.338,55	Sí
400 Proveedores	Proveedores	COGNIZANT WORLDWIDE LIMITED	09/12/2021	0,00	2.640,00	Sí
400 Proveedores	Proveedores	CONSTRUCCIONES Y FERRALLAS LA	09/12/2021	0,00	2.887,67	Sí
400 Proveedores	Proveedores	PEOPLE EXCELLENCE CONSULTING, S.L.	09/12/2021	0,00	5.907,83	Sí
400 Proveedores	Proveedores	PÉREZ MUÑOZ LA LÍNEA, S.A.	09/12/2021	0,00	677,60	Sí
400 Proveedores	Proveedores	SERBATIC SISTEMAS TECNOLÓGICOS,	09/12/2021	0,00	8.734,69	Sí
400 Proveedores	Proveedores	MANUEL ALFARO OLIVARES	22/12/2021	0,00	18.500,00	Sí
400 Proveedores	Proveedores	BIHAO SAS	22/12/2021	0,00	1.390,31	Sí
400 Proveedores	Proveedores	RED2RED CONSULTORES, S.L.	23/12/2021	66.550,00	60.500,00	

Fdo: El/La Secretario/a



Vobo El/La Presidente/a



400 Proveedores	Proveedores	IKER MURO URANGA	29/12/2021	0,00	15.000,00	Sí
400 Proveedores	Proveedores	CRISTINA MONGE	30/12/2021	0,00	876,04	Sí
400 Proveedores	Proveedores	OLIVARES CAMPS JUAN JOSE	30/12/2021	0,00	502,15	Sí
410 Acreedores por prestaciones de servicios	Acreedores por prestaciones de servicios	OFFSETTI, S.L.	01/01/2021	818,88	2.524,88	
410 Acreedores por prestaciones de servicios	Acreedores por prestaciones de servicios	PLATALEA XXI, S.L.	02/01/2021	4.235,00	4.622,20	
410 Acreedores por prestaciones de servicios	Acreedores por prestaciones de servicios	TORRES Y CARRERA CONSULTORES	03/01/2021	0,00	1.996,50	Sí
410 Acreedores por prestaciones de servicios	Acreedores por prestaciones de servicios	UNÍSONO SOLUCIONES DE NEGOCIO, S.A.	04/01/2021	1.961,65	3.231,09	
410 Acreedores por prestaciones de servicios	Acreedores por prestaciones de servicios	CEPSA CARD SAU	05/01/2021	0,00	7.000,00	Sí
410 Acreedores por prestaciones de servicios	Acreedores por prestaciones de servicios	METROPOLIS COMUNICACION, S.L.	06/01/2021	2.696,40	3.595,20	
410 Acreedores por prestaciones de servicios	Acreedores por prestaciones de servicios	JOINUP GREEN INTELLIGENCE SL	07/01/2021	194,70	138,54	
410 Acreedores por prestaciones de servicios	Acreedores por prestaciones de servicios	PEOPLE EXCELLENCE CONSULTING, S.L.	08/01/2021	0,00	122,42	Sí
410 Acreedores por prestaciones de servicios	Acreedores por prestaciones de servicios	CRISTINA MONGE	16/02/2021	8.094,90	4.840,00	
410 Acreedores por prestaciones de servicios	Acreedores por prestaciones de servicios	RAFAEL SALGADO GALLOSO	09/09/2021	20.908,80	13.859,70	
410 Acreedores por prestaciones de servicios	Acreedores por prestaciones de servicios	AZAHARA DE COMUNICACIONES SA	07/10/2021	0,00	9.202,05	Sí
410 Acreedores por prestaciones de servicios	Acreedores por prestaciones de servicios	TELEVISION CABLE DIGITAL, S.L.	03/11/2021	0,00	5.082,00	Sí

Fdo: El/La Secretario/a

VºBº El/La Presidente/a




410 Acreedores por prestaciones de servicios	Acreedores por prestaciones de servicios	HECTOR JESUS HERNANDEZ DOMINGUEZ	21/12/2021	0,00	256,80	Sí
410 Acreedores por prestaciones de servicios	Acreedores por prestaciones de servicios	AGRICOLA EL PALMERON, S.L.	30/11/2022	11.470,80	0,00	
410 Acreedores por prestaciones de servicios	Acreedores por prestaciones de servicios	ALEJANDRO HERNANDEZ PEREZ	01/01/2022	1.529,44	0,00	
410 Acreedores por prestaciones de servicios	Acreedores por prestaciones de servicios	BEBARTLET, S.L.	01/01/2022	18.150,00	0,00	
410 Acreedores por prestaciones de servicios	Acreedores por prestaciones de servicios	CONTRAPUNTO BBDO, S.A.	01/01/2022	828,85	0,00	
410 Acreedores por prestaciones de servicios	Acreedores por prestaciones de servicios	DOCE FOODS CATERING, S.L.U.	21/06/2022	701,25	0,00	
410 Acreedores por prestaciones de servicios	Acreedores por prestaciones de servicios	EN CLAVE PROMOCIONAL I, S.A.	01/01/2022	111,28	0,00	
410 Acreedores por prestaciones de servicios	Acreedores por prestaciones de servicios	FUNDACION HERMANOS OBREROS DE MARIA	01/01/2022	3.000,00	0,00	
410 Acreedores por prestaciones de servicios	Acreedores por prestaciones de servicios	GMS MANAGEMENT SOLUTIONS, S.L.	01/01/2022	50.820,00	0,00	
410 Acreedores por prestaciones de servicios	Acreedores por prestaciones de servicios	GONZALEZ FUENTES ROBERTO CARLOS	03/11/2022	4.949,82	0,00	
410 Acreedores por prestaciones de servicios	Acreedores por prestaciones de servicios	JUAN JOSE FUENTES TABARES, S.L.U.	01/01/2022	398,25	0,00	
410 Acreedores por prestaciones de servicios	Acreedores por prestaciones de servicios	MARTIN SUAREZ JUAN JOSE	23/12/2022	2.140,00	0,00	
410 Acreedores por prestaciones de servicios	Acreedores por prestaciones de servicios	MOALTRI, S.L.	01/01/2022	78,77	0,00	
410 Acreedores por prestaciones de servicios	Acreedores por prestaciones de servicios	SOFTWARE Y MARKETING ONLINE ONUBA,	01/01/2022	1.534,28	0,00	

Fdo: El/La Secretario/a

VºBº El/La Presidente/a



410 Acreedores por prestaciones de servicios	Acreedores por prestaciones de servicios	THINKING WITH YOU DRIA, S.L.	01/01/2022	2.864,61	0,00
410 Acreedores por prestaciones de servicios	Acreedores por prestaciones de servicios	VIAJES EL CORTE INGLES, S.A.	01/01/2022	940,22	0,00
410 Acreedores por prestaciones de servicios	Acreedores por prestaciones de servicios	VOLUNTARIADO Y ESTRATEGIA, S.L.	01/01/2022	13.086,15	0,00
410 Acreedores por prestaciones de servicios	Acreedores por prestaciones de servicios	YMEDIA WINK IPROSPECT, S.A.	01/01/2022	7.804,50	0,00
400 Proveedores	Proveedores	AUTOCARES ROMERO, S.L. - SOCIB	22/12/2022	385,00	0,00
400 Proveedores	Proveedores	CATERING BARROS GOURMET.SL	21/11/2022	2.274,80	0,00
400 Proveedores	Proveedores	CIMAX CLIMBING CB	21/12/2022	210,00	0,00
400 Proveedores	Proveedores	EL RINCON DEL TALABARTO SL	22/11/2022	1.028,50	0,00
400 Proveedores	Proveedores	ELOGIA MEDIA, S.L.	10/11/2022	3.267,00	0,00
400 Proveedores	Proveedores	FUNDACION CAMPUS TECNOLOGICO	30/12/2022	242,00	0,00
400 Proveedores	Proveedores	GONZALEZ FUENTES ROBERTO CARLO	22/12/2022	1.202,36	0,00
400 Proveedores	Proveedores	GUIGOU TUDELA JAVIER	29/12/2022	204,49	0,00
400 Proveedores	Proveedores	HOTELERA ARLANZA SA	21/11/2022	2,73	0,00
400 Proveedores	Proveedores	JUAN MANUEL ONCALA DE QUINTA S	21/12/2022	773,30	0,00
400 Proveedores	Proveedores	NEW MINDSET SL	21/12/2022	2.904,00	0,00
400 Proveedores	Proveedores	SEKAI CORPORATE TRAVEL, S.L.U.	21/12/2022	802,34	0,00
400 Proveedores	Proveedores	ABREPARENTESIS, C.B.	09/12/2022	1.563,10	0,00
410 Acreedores por prestaciones de servicios	Acreedores por prestaciones de servicios	ALFARO OLIVARES MANUEL	01/01/2022	18.500,00	0,00
410 Acreedores por prestaciones de servicios	Acreedores por prestaciones de servicios	OLIVARES CAMPS JUAN JOSE	01/01/2022	484,00	0,00

Fdo: El/La Secretario/a

VºBº El/La Presidente/a



410 Acreedores por prestaciones de servicios	Acreedores por prestaciones de servicios	ONUBALÁND GESTION TURISTICA SL	01/01/2022	18.150,00	0,00
410 Acreedores por prestaciones de servicios	Acreedores por prestaciones de servicios	RED2RED CONSULTORES, S.L.	01/01/2022	54.450,00	0,00
	TOTAL			516.078,93	377.592,33

Información complementaria y/o adicional:

La baja de elementos del pasivo corriente de las partidas de beneficiarios acreedores y de acreedores comerciales y otras cuentas a pagar en el inventario se debe a la cancelación de estos saldos pendientes a lo largo del ejercicio 2022

Fdo: El/La Secretario/a



VºBº El/La Presidente/a

Formulación Cuentas Anuales Abreviadas correspondientes al ejercicio 2022 de FUNDACIÓN CEPSA

Las Cuentas Anuales Abreviadas de FUNDACIÓN CEPSA correspondientes al ejercicio 2022, que se contienen en el presente documento, han sido formuladas por el Presidente del Patronato en el día de hoy y se firman, a continuación, en prueba de conformidad, en cumplimiento del artículo 25 de la Ley 50/2002, de Fundaciones.

En Madrid, a 31 de marzo de 2023

Firma :



D. Maarten Wetselaar