

PRESENTACIÓN DE CUENTAS ANUALES

FUNDACIÓN:

CEPSA

NIF:

G87612933

Nº REGISTRO:

1844EDU

CUENTAS ANUALES DEL EJERCICIO:

01/01/2018 - 31/12/2018

Fdo: El/La Secretario/a



EJERCICIO: 01/01/2018 - 31/12/2018. REFERENCIA: 194893637. FECHA: 19/06/2019

VºBº El/La Presidente/a



Página: 1

BALANCE DE SITUACIÓN MODELO PYMESFL

A. ACTIVO

N° DE CUENTAS	AGRUPACIÓN	NOTA	EJERCICIO ACTUAL	EJERCICIO ANTERIOR
	B) ACTIVO CORRIENTE		3.389.290,77	1.062.685,94
447, 448, (495)	II. Usuarios y otros deudores de la actividad propia		54,20	0,00
	1. Entidades del grupo	7	54,20	0,00
430, 431, 432, 433, 434, 435, 436, (437), (490), (493), 440, 441, 446, 449, 460, 464, 470, 471, 472, 558, 544	III. Deudores comerciales y otras cuentas a cobrar		752,02	0,00
57	VII. Efectivo y otros activos líquidos equivalentes	9	3.388.484,55	1.062.685,94
	TOTAL ACTIVO (A + B)		3.389.290,77	1.062.685,94

Fdo: El/La Secretario/a

V°B° El/La Presidente/a




B. PATRIMONIO NETO Y PASIVO

N° DE CUENTAS	AGRUPACIÓN	NOTA	EJERCICIO ACTUAL	EJERCICIO ANTERIOR
	A) PATRIMONIO NETO		1.087.019,81	-812.673,45
	A-1) Fondos propios	11	1.087.019,81	-812.673,45
	I. Dotación fundacional		30.000,00	30.000,00
100	1. Dotación fundacional		30.000,00	30.000,00
11	II. Reservas		115.466,51	115.466,51
120, (121)	III. Excedentes de ejercicios anteriores		-958.139,96	0,00
129	IV. Excedente del ejercicio		1.899.693,26	-958.139,96
	C) PASIVO CORRIENTE		2.302.270,96	1.875.359,39
412	IV. Beneficiarios-Acreedores		1.995.935,47	1.633.165,04
	3. Otros	8	1.995.935,47	1.633.165,04
	V. Acreedores comerciales y otras cuentas a pagar		306.335,49	242.194,35
400, 401, 403, 404, 405, (406)	1. Proveedores		29.361,34	78.355,62
410, 411, 419, 438, 465, 475, 476, 477	2. Otros acreedores		276.974,15	163.838,73
	TOTAL PATRIMONIO NETO Y PASIVO (A+B+C)		3.389.290,77	1.062.685,94

Fdo: El/La Secretario/a



V°B° El/La Presidente/a



CUENTA DE RESULTADOS MODELO PYMESFL

N° DE CUENTAS	AGRUPACIÓN	NOTA	EJERCICIO ACTUAL	EJERCICIO ANTERIOR
	A. Excedente del ejercicio			
	1. Ingresos de la actividad propia		5.758.119,88	2.217.649,00
740, 747, 748	d) Subvenciones, donaciones y legados imputados al excedente del ejercicio	14	5.758.119,88	2.217.649,00
	3. Gastos por ayudas y otros		-2.851.128,58	-2.394.432,45
(650)	a) Ayudas monetarias	13	-2.851.128,58	-2.394.432,45
(600), (601), (602), 606, (607), 608, 609, 61, (6931), (6932), (6933), 7931, 7932, 7933	6. Aprovisionamientos	13	-15.313,77	-16.981,34
(64)	8. Gastos de personal	13	-303.287,89	-200.240,58
(62), (631), (634), 636, 639, (655), (694), (695), 794, 7954, (656), (659)	9. Otros gastos de la actividad	13	-696.793,81	-564.134,59
	A.1) EXCEDENTE DE LA ACTIVIDAD (1+2+3+4+5+6+7+8+9+10+11+12+13+13**)		1.891.595,83	-958.139,96
750, 761, 762, 769	14. Ingresos financieros		8.097,43	0,00
	A.2) EXCEDENTE DE LAS OPERACIONES FINANCIERAS (14+15+16+17+18+19)		8.097,43	0,00
	A.3) EXCEDENTE ANTES DE IMPUESTOS (A.1+A.2)		1.899.693,26	-958.139,96
	A.4) VARIACIÓN DE PATRIMONIO NETO RECONOCIDA EN EL EXCEDENTE DEL EJERCICIO (A.3+20)		1.899.693,26	-958.139,96
	B. Ingresos y gastos imputados directamente al patrimonio neto			
	C) Reclasificaciones al excedente del ejercicio			
	I) RESULTADO TOTAL. VARIACIÓN DEL PATRIMONIO NETO EN EL EJERCICIO (A.4+D+E+F+G+H)		1.899.693,26	-958.139,96

Fdo: El/La Secretario/a

VºBº El/La Presidente/a




MEMORIA MODELO PYMESFL

NOTA 1. ACTIVIDAD DE LA FUNDACIÓN

Fines según lo establecido en los estatutos de la fundación:

- 1.- Ámbito social: favorecer el bienestar social de los colectivos más necesitados tratando de mejorar sus condiciones de vida. Impulsar el voluntariado corporativo y el valor de la solidaridad entre sus profesionales. Mejorar la educación sanitaria y fomentar unos hábitos de vida saludables.
- 2.-Ámbito cultural: promover la difusión del arte y de la cultura, y la preservación de las costumbres populares. Contribuir a la recuperación y conservación del patrimonio cultural, histórico y artístico.
- 3.- Ámbito medioambiental: promover la conservación y rehabilitación del patrimonio natural y de la biodiversidad.
- 4.- Ámbito científico- educativo; potenciar la educación y la empleabilidad y el emprendimiento. Desarrollar la investigación y la innovación en el sector energético o industrial.
- 5.- Ámbito deportivo: fomentar el deporte base (no profesional), dirigidas a los habitantes de las comunidades locales

Actividades realizadas en el ejercicio:

Las actividades de la Fundación Cepsa se han consolidado a lo largo de 2018, segundo año de actividad completa de la Fundación. En este ejercicio se han mantenido las principales iniciativas impulsadas en 2017, que se pueden resumir alrededor de los ejes de actuación de la Fundación:

1. Premios al Valor Social. Se ha impulsado una nueva convocatoria de estos Premios que conceden apoyo económico a entidades no lucrativas. En 2018, se han convocado estos Premios en siete ubicaciones (Madrid, Canarias, Campo de Gibraltar, Huelva, Colombia, Portugal y Brasil) y se ha colaborado con 35 entidades sociales a las que se han aportado casi 400.000 euros.
 2. Voluntas. Promoción y organización de actividades de voluntariado en colaboración con entidades sociales y públicas en todas las ubicaciones donde la Fundación está presente con una gran diversidad de opciones de colaboración. Estas posibilidades de participación social se dirigen principalmente a las personas vinculadas con la Fundación Cepsa como una forma de toma de contacto con los proyectos sociales que desarrollan las entidades no lucrativas que son apoyados por la Fundación.
 3. Desarrollo comunitario. Impulso y financiación de iniciativas de desarrollo socioeconómico, mejora de infraestructuras locales y fortalecimiento del tejido comunitario y asociativo en comunidades de Colombia y Perú que son prioritarias para la Fundación Cepsa.
 4. Proyectos de acción social. Contribución económica a organizaciones no lucrativas y administraciones públicas para el desarrollo de iniciativas sociales enfocadas a la cobertura de necesidades básicas y promoción de la autonomía e inclusión de colectivos en riesgo de exclusión social.
 5. Proyectos culturales. Apoyo a organizaciones sociales, museos y administraciones públicas para facilitar el acceso a la cultura y hacerla accesible a diferentes colectivos a través del impulso y financiación de concursos artísticos, conciertos, exposiciones, recuperación y mantenimiento de la cultura popular, etc.
 6. Medio ambiente. Colaboración en proyectos de restauración y conservación medioambiental, de investigación aplicada a ecosistemas naturales y de sensibilización sobre el cuidado de la naturaleza impulsados por organizaciones no lucrativas o por administraciones públicas.
 7. Deporte no profesional. Apuesta por el deporte aficionado como vía de inclusión social, educación en valores y promoción de hábitos saludables que se materializa en el apoyo a actividades de deporte popular, acceso al deporte a colectivos desfavorecidos y recuperación de deportes autóctonos.
 8. Científico educativo. Promoción de la formación de calidad en materia energética, científica y tecnológica a través de las cátedras Fundación Cepsa, donde destaca la inauguración de la Cátedra Fundación Cepsa de la Universidad de La Laguna. Además de las cátedras, se impulsan otros proyectos para aumentar en los jóvenes su interés por la ciencia y la tecnología y la mejora de su empleabilidad en estos ámbitos.
- Junto a estas líneas de actuación ya iniciadas en 2017, en 2018 se han impulsado iniciativas en un nuevo ámbito, el de la seguridad, donde se han puesto en marcha dos acciones: Ningún niño sin sillita (ofrecimiento de sistemas de retención infantil, sillitas, para familias en riesgo de exclusión) y Canarias Conduce Segura (iniciativa de sensibilización y fomento de la educación vial en los jóvenes).

Domicilio social:

Pº DE LA CASTELLANA, 259-A
TORRE CEPESA
MADRID
28046 Madrid

Lugar/es donde se desarrollan las actividades si fueran diferente/s a la sede social:

Además de en la sede social, la Fundación Cepsa desarrolla sus actividades en otras ubicaciones en España (Comunidad de Madrid, Campo de Gibraltar, Canarias y Huelva) y en Brasil, Canadá, Colombia, Perú y Portugal.

La Fundación no forma parte de un grupo.

Fdo: El/La Secretario/a

VºBº El/La Presidente/a

NOTA 2. BASES DE PRESENTACIÓN DE LAS CUENTAS ANUALES

1. Imagen fiel

- Las cuentas anuales reflejan la imagen fiel del patrimonio, de la situación financiera y de los resultados de la entidad, así como el grado de cumplimiento de sus actividades y, en el caso de confeccionar el estado de flujos de efectivo, la veracidad de los flujos incorporados.

2. Principios contables no obligatorios aplicados.

- No se han aplicado principios contables no obligatorios.

3. Aspectos críticos de la valoración y estimación de la incertidumbre.

- Las cuentas anuales se han elaborado bajo el principio de entidad en funcionamiento. La fundación estima que no hay riesgos internos o externos importantes que puedan suponer cambios significativos en el valor de los activos o pasivos en próximos ejercicios. A la fundación no le consta, ni considera probable la existencia de incertidumbres importantes relativas a eventos o condiciones que puedan aportar dudas significativas sobre la posibilidad de que la entidad siga funcionando normalmente.

4. Comparación de la información.

- Se puede realizar la comparación de las cuentas anuales del ejercicio con las del precedente.

5. Elementos recogidos en varias partidas.

- No existen elementos patrimoniales que estén registrados en dos o más partidas del Balance.

6. Cambios en criterios contables.

- No se han producido cambios en los criterios contables.

7. Corrección de errores.

- No se han realizado ajustes por errores en este ejercicio económico.

NOTA 3. EXCEDENTE DEL EJERCICIO

3.1. Partidas del excedente del ejercicio

El análisis de las principales partidas que forman el excedente del ejercicio es el siguiente:

Como en años anteriores, el 100% de los ingresos por la actividad propia de la Fundación Cepsa, 5.758.119,88 euros, proviene de aportaciones privadas de empresas destinadas al cumplimiento de los fines de la entidad y que no están vinculadas con ningún proyecto específico de la Fundación.

En cuanto a los gastos, que suman 3.866.524,05 euros, la principal partida, 2.851.128,58 euros, se debe a las ayudas monetarias aportadas a diferentes entidades no lucrativas o públicas para la financiación de los proyectos impulsados por Fundación Cepsa. El resto de los gastos se distribuyen principalmente entre: gastos de personal del equipo de la Fundación (303.287,89 euros), aprovisionamientos (15.313,77) y otros gastos de la actividad (696.793,81), donde se incluyen subcontrataciones, viajes, consultorías, traducciones y otros servicios profesionales.

Como consecuencia de estas cifras de ingresos y gastos, el resultado de 2018 ha sido un superávit de 1.899.693,26 euros que permite restaurar la solvencia patrimonial de la Fundación tras el déficit del ejercicio anterior de 958.139,96 euros. Al cierre del ejercicio anterior, ya se contaba con el compromiso firme de recibir en 2018 ingresos suficientes para compensar las pérdidas de 2017.

PARTIDAS DE GASTOS	IMPORTE
3. Gastos por ayudas y otros	-2.851.128,58
6. Aprovisionamientos	-15.313,77

Fdo: El/La Secretario/a

VºBº El/La Presidente/a




8. Gastos de personal	-303.287,89
9. Otros gastos de la actividad	-696.793,81
TOTAL	-3.866.524,05
PARTIDAS DE INGRESOS	
1. Ingresos de la entidad por la actividad propia	5.758.119,88
14. Ingresos financieros	8.097,43
TOTAL	5.766.217,31

3.2. Propuesta de aplicación del excedente

La propuesta de aplicación del excedente es la siguiente:

BASE DE REPARTO	IMPORTE
Excedente del ejercicio	1.899.693,26
Remanente	0,00
Reservas voluntarias	0,00
Otras reservas de libre disposición	0,00
TOTAL	1.899.693,26
DISTRIBUCIÓN	IMPORTE
A dotación fundacional	0,00
A reservas especiales	0,00
A reservas voluntarias	0,00
A remanente	941.553,30
A compensación de excedentes negativos de ejercicios anteriores	958.139,96
TOTAL	1.899.693,26

NOTA 4. NORMAS DE REGISTRO Y VALORACIÓN

1. Inmovilizado intangible

INEXISTENCIA DE INMOVILIZADO INTANGIBLE

2. Inmovilizado material

INEXISTENCIA DE INMOVILIZADO MATERIAL

3. Inversiones inmobiliarias

INEXISTENCIA DE INVERSIONES INMOBILIARIAS

4. Bienes integrantes del patrimonio histórico

Fdo: El/La Secretario/a



VºBº El/La Presidente/a



INEXISTENCIA DE BIENES INTEGRANTES DEL PATRIMONIO HISTÓRICO

5. Permutas**6. Instrumentos financieros**

Activo

AGRUPACIÓN	IMPORTE
B) Activo corriente. II. Usuarios y otros deudores de la actividad propia	54,20
B) Activo corriente. III. Deudores comerciales y otras cuentas a cobrar	752,02
B) Activo corriente. VII. Efectivo y otros activos líquidos equivalentes	3.388.484,55

Patrimonio neto y pasivo

AGRUPACIÓN	IMPORTE
C) Pasivo corriente. IV. Beneficiarios-Acreedores	1.995.935,47
C) Pasivo corriente. V. Acreedores comerciales y otras cuentas a pagar	306.335,49

Criterios empleados para la calificación y valoración de las diferentes categorías de activos financieros y pasivos financieros, así como para el reconocimiento de cambios de valor razonable:

La entidad tiene registrados en el capítulo de instrumentos financieros, aquellos contratos que dan lugar a un activo financiero en una empresa o beneficiario y, simultáneamente, a un pasivo financiero o a un instrumento de patrimonio en otra empresa. Los préstamos, obligaciones y similares se registran inicialmente por el importe recibido, neto de costes incurridos en la transacción. Los gastos financieros, incluidas las primas pagaderas en la liquidación o el reembolso y los costes de transacción, se contabilizan en la cuenta de pérdidas y ganancias según el criterio del devengo utilizando el método del interés efectivo. El importe devengado y no liquidado se añade al importe en libros del instrumento en la medida en que no se liquidan en el periodo en que se producen.

Los criterios aplicados para determinar la existencia de evidencia objetiva de deterioro, así como el registro de la corrección de valor y su reversión y la baja definitiva de activos financieros deteriorados. En particular, se destacarán los criterios utilizados para calcular las correcciones valorativas relativas a los deudores comerciales y otras cuentas a cobrar. Asimismo, se indicarán los criterios contables aplicados a los activos financieros cuyas condiciones hayan sido renegociadas y que, de otro modo, estarían vencidos o deteriorados:

La entidad no tiene registrados activos financieros renegociados ni vencidos ni deteriorados. Todos los ingresos y gastos, así como los intereses por ellos generados, se contabilizan en el momento de su devengo, es decir, cuando se produce la corriente real de bienes y servicios que los mismos representan, con independencia del momento en que se produzca la corriente monetaria o financiera derivada de ellos.

En particular, las ayudas otorgadas por la Entidad se han reconocido en el momento de su concesión.

Criterios empleados para el registro de la baja de activos financieros y pasivos financieros:

No se han registrado bajas de activos ni pasivos financieros.

7. Créditos y débitos por la actividad propia

Activo corriente

AGRUPACIÓN	IMPORTE
B) Activo corriente. II. Usuarios y otros deudores de la actividad propia	54,20

Pasivo corriente

AGRUPACIÓN	IMPORTE
B) Pasivo corriente. IV. Beneficiarios-Acreedores	1.995.935,47

Débitos por la actividad propia son las obligaciones que se originan por la concesión de ayudas y otras asignaciones a los beneficiarios de la Entidad en el cumplimiento de los fines propios.

Fdo: El/La Secretario/a

VºBº El/La Presidente/a




Las ayudas concedidas a corto plazo se contabilizan en la cuenta de pérdidas y ganancias como gastos de la actividad y por su valor nominal.

8. Existencias

INEXISTENCIA DE EXISTENCIAS

9. Transacciones en moneda extranjera

INEXISTENCIA DE TRANSACCIONES EN MONEDA EXTRANJERA

10. Impuestos sobre beneficios

INEXISTENCIA DE IMPUESTO SOBRE BENEFICIOS

11. Ingresos y gastos

Cuenta de Resultados

AGRUPACIÓN	IMPORTE
A) 1. Ingresos de la actividad propia	5.758.119,88
A) 3. Gastos por ayudas y otros	-2.851.128,58
A) 6. Aprovisionamientos	-15.313,77
A) 8. Gastos de personal	-303.287,89
A) 9. Otros gastos de la actividad	-696.793,81
A) 14. Ingresos financieros	8.097,43

a) Ingresos y gastos propios

Todos los ingresos y gastos, así como los intereses por ellos generados, se contabilizan en el momento de su devengo, es decir, cuando se produce la corriente real de bienes y servicios que los mismos representan, con independencia del momento en que se produzca la corriente monetaria o financiera derivada de ellos.

En particular, las ayudas otorgadas por la Entidad se han reconocido en el momento de su concesión.

b) Resto de ingresos y gastos

Todos los ingresos y gastos, así como los intereses por ellos generados, se contabilizan en el momento de su devengo, es decir, cuando se produce la corriente real de bienes y servicios que los mismos representan, con independencia del momento en que se produzca la corriente monetaria o financiera derivada de ellos.

12. Provisiones y contingencias

INEXISTENCIA DE PROVISIONES Y CONTINGENCIAS


13. Subvenciones, donaciones y legados

Cuenta de Resultados

AGRUPACIÓN	IMPORTE
1.d) Subvenciones imputadas al excedente del ejercicio	5.758.119,88

Patrimonio neto

Fdo: El/La Secretario/a



VºBº El/La Presidente/a



AGRUPACIÓN	IMPORTE
------------	---------

Reconocimiento de las subvenciones y donaciones: Las subvenciones, donaciones y legados no reintegrables se contabilizan inicialmente, con carácter general, como ingresos directamente imputados al patrimonio neto y se reconocen en la cuenta de pérdidas y ganancias como ingresos sobre una base sistemática y racional de forma correlacionada con los gastos derivados de la subvención, donación o legado.

Valoración: Las subvenciones, donaciones y legados de carácter monetario se valoran por el valor razonable del importe concedido, y las de carácter no monetario o en especie se valoran por el valor razonable del bien recibido, referenciados ambos valores al momento de su reconocimiento.

Imputación a resultados: La imputación a resultados de las subvenciones, donaciones y legados que tengan el carácter de no reintegrables se efectúa atendiendo a su finalidad.

A efectos de su imputación en la cuenta de pérdidas y ganancias, se imputan como ingresos en el mismo ejercicio en el que se devenguen los gastos que estén financiando.

14. Negocios conjuntos

15. Transacciones entre partes vinculadas

La Fundación realiza todas sus operaciones vinculadas a valores de mercado.

Adicionalmente, los precios de transferencia se encuentran adecuadamente soportados por lo que los Patronos de la Fundación consideran que no existen riesgos significativos por este aspecto de los que puedan derivarse pasivos de consideración en el futuro.

NOTA 5. INMOVILIZADO MATERIAL, INTANGIBLE E INVERSIONES INMOBILIARIAS

I. Inmovilizado intangible

INEXISTENCIA DE MOVIMIENTOS EN INMOVILIZADO INTANGIBLE

II. Inmovilizado material

INEXISTENCIA DE MOVIMIENTOS EN INMOVILIZADO MATERIAL

III. Inversiones inmobiliarias

INEXISTENCIA DE MOVIMIENTOS EN INVERSIONES INMOBILIARIAS

Totales inmovilizado material, intangible e inversiones inmobiliarias

DESCRIPCIÓN	SALDO INICIAL	ENTRADAS	SALIDAS	SALDO FINAL
TOTAL	0,00	0,00	0,00	0,00

Arrendamientos financieros y otras operaciones de naturaleza similar sobre activos no corrientes

INEXISTENCIA DE MOVIMIENTOS EN ARRENDAMIENTOS FINANCIEROS Y OTRAS OPERACIONES DE NATURALEZA SIMILAR SOBRE ACTIVOS NO CORRIENTES

NOTA 6. BIENES DEL PATRIMONIO HISTÓRICO

a. Análisis de movimientos del Balance

INEXISTENCIA DE MOVIMIENTOS EN BIENES DE PATRIMONIO HISTÓRICO

Fdo: El/La Secretario/a

VºBº El/La Presidente/a




b. Otra información**NOTA 7. USUARIOS Y OTROS DEUDORES DE LA ACTIVIDAD PROPIA****Usuarios y otros deudores de la actividad propia****Otros deudores**

DESCRIPCIÓN	SALDO INICIAL	AUMENTO	DISMINUCIÓN	SALDO FINAL
Entidades asociadas	0,00	0,00	0,00	0,00
Entidades del grupo	0,00	0,00	0,00	0,00
Otras procedencias	0,00	5.758.236,08	5.758.181,88	54,20
TOTAL	0,00	5.758.236,08	5.758.181,88	54,20

NOTA 8. BENEFICIARIOS Y ACREEDORES**Beneficiarios y acreedores****Beneficiarios**

DESCRIPCIÓN	SALDO INICIAL	AUMENTO	DISMINUCIÓN	SALDO FINAL
Entidades asociadas	0,00	0,00	0,00	0,00
Entidades del grupo	0,00	0,00	0,00	0,00
Otras procedencias	1.633.165,04	3.059.332,55	2.696.562,12	1.995.935,47
TOTAL	1.633.165,04	3.059.332,55	2.696.562,12	1.995.935,47

NOTA 9. ACTIVOS FINANCIEROS

INEXISTENCIA DE INSTRUMENTOS FINANCIEROS A LARGO PLAZO

Instrumentos financieros a corto plazo

CATEGORÍA	INSTRUMENTOS DE PATRIMONIO	VALORES REPRESENTATIVOS DE DEUDA	CRÉDITOS DERIVADOS Y OTROS	TOTAL
Activos financieros a coste	0,00	0,00	3.388.484,55	3.388.484,55
Activos financieros a coste amortizado	0,00	0,00	0,00	0,00
Activos financieros mantenidos para negociar	0,00	0,00	0,00	0,00
TOTAL	0,00	0,00	3.388.484,55	3.388.484,55

Instrumentos financieros a corto plazo (ejercicio anterior)

CATEGORÍA	INSTRUMENTOS DE PATRIMONIO	VALORES REPRESENTATIVOS DE DEUDA	CRÉDITOS DERIVADOS Y OTROS	TOTAL
-----------	----------------------------	----------------------------------	----------------------------	-------

Fdo: El/La Secretario/a

VºBº El/La Presidente/a




Activos financieros a coste	0,00	0,00	1.062.685,94	1.062.685,94
Activos financieros a coste amortizado	0,00	0,00	0,00	0,00
Activos financieros mantenidos para negociar	0,00	0,00	0,00	0,00
TOTAL	0,00	0,00	1.062.685,94	1.062.685,94

Movimientos en inversiones financieras a corto plazo

Coste

DESCRIPCIÓN	SALDO INICIAL	ENTRADAS	SALIDAS	SALDO FINAL
572 Bancos e instituciones de crédito c/c vista, euros	1.062.685,94	18.069.958,46	15.744.159,85	3.388.484,55
TOTAL	1.062.685,94	18.069.958,46	15.744.159,85	3.388.484,55

Totales

DESCRIPCIÓN	SALDO INICIAL	ENTRADAS	SALIDAS	SALDO FINAL
Inversiones financieras Corto Plazo	1.062.685,94	18.069.958,46	15.744.159,85	3.388.484,55

INEXISTENCIA DE INVERSIONES EN ENTIDADES DEL GRUPO Y ASOCIADAS

NOTA 10. PASIVOS FINANCIEROS

INEXISTENCIA DE INSTRUMENTOS FINANCIEROS A LARGO PLAZO

Instrumentos financieros a corto plazo

CATEGORÍA	DEUDAS CON ENTIDADES DE CRÉDITO	OBLIGACIONES Y OTROS VALORES NEGOCIABLES	DERIVADOS. OTROS	TOTAL
Pasivos financieros a coste amortizado	0,00	0,00	0,00	0,00
Pasivos financieros mantenidos para negociar	0,00	0,00	0,00	0,00
TOTAL	0,00	0,00	0,00	0,00

Instrumentos financieros a corto plazo (ejercicio anterior)

CATEGORÍA	DEUDAS CON ENTIDADES DE CRÉDITO	OBLIGACIONES Y OTROS VALORES NEGOCIABLES	DERIVADOS. OTROS	TOTAL
Pasivos financieros a coste amortizado	0,00	0,00	0,00	0,00
Pasivos financieros mantenidos para negociar	0,00	0,00	0,00	0,00
TOTAL	0,00	0,00	0,00	0,00

NOTA 11. FONDOS PROPIOS

Fdo: El/La Secretario/a

VºBº El/La Presidente/a




DENOMINACIÓN DE LA CUENTA	SALDO INICIAL	ENTRADAS	SALIDAS	SALDO FINAL
10 Dotación fundacional	30.000,00	0,00	0,00	30.000,00
100 Dotación fundacional	30.000,00	0,00	0,00	30.000,00
103 Dotación fundacional no exigida	0,00	0,00	0,00	0,00
104 Fundadores por aportaciones no dinerarias pendientes	0,00	0,00	0,00	0,00
111 Reservas estatutarias	0,00	0,00	0,00	0,00
113 Reservas voluntarias	115.466,51	0,00	0,00	115.466,51
114 Reservas especiales	0,00	0,00	0,00	0,00
115 Reservas por pérdidas y ganancias actuariales y otros ajustes	0,00	0,00	0,00	0,00
120 Remanente	0,00	0,00	0,00	0,00
121 Excedentes negativos de ejercicios anteriores	0,00	-958.139,96	0,00	-958.139,96
129 Excedente del ejercicio	-958.139,96	1.899.693,26	-958.139,96	1.899.693,26
TOTAL	-812.673,45	941.553,30	-958.139,96	1.087.019,81

NOTA 12. SITUACIÓN FISCAL

Impuesto sobre beneficios

a) Información sobre el régimen fiscal aplicable a la entidad. En particular, se informará de la parte de ingresos y resultados que debe incorporarse como base imponible a efectos del impuesto sobre sociedades:

De acuerdo con la legislación vigente los impuestos no pueden considerarse liquidados definitivamente hasta que las declaraciones presentadas hayan sido inspeccionadas por las autoridades fiscales o haya transcurrido el plazo de prescripción de cuatro años.

Los ingresos percibidos provienen de las donaciones recibidas, vinculadas a los fines fundacionales, y de los ingresos financieros derivados del efectivo disponible. De acuerdo con la Ley 49/2002, todos estos rendimientos quedan exentos del Impuesto sobre Sociedades. Como consecuencia de la aplicación de este régimen, y puesto que los gastos incurridos están aplicados a la realización de actividades fundacionales, la Fundación está exenta de tributar del Impuesto sobre Sociedades.

Las diferencias permanentes incluyen todos los ingresos y gastos de la Fundación, ya que la totalidad de las rentas obtenidas por la Fundación están contempladas en el artículo 6 de la Ley 49/2002 como rentas exentas.

NOTA 13. INGRESOS Y GASTOS

13.1. Ayudas monetarias y otros

AYUDAS MONETARIAS Y OTROS	IMPORTE
Ayudas monetarias	-2.851.128,58
6502 Ayudas monetarias a entidades	-2.851.128,58

Criterios para la concesión de ayudas e identificación de las entidades beneficiarias:

Las ayudas se conceden en base a criterios de adecuación con las líneas de actuación y prioridades estratégicas de la Fundación Cepsa. También se tienen en consideración la eficacia en los resultados esperados, la eficiencia en su modelo de intervención y el impacto local previsto. En la decisión sobre la idoneidad de estas ayudas es frecuente contar con la participación de consultores externos o de expertos independientes que aportan su opinión sobre qué entidades seleccionar para recibir estas ayudas.

Fdo: El/La Secretario/a

VºBº El/La Presidente/a




13.2. Aprovisionamientos

APROVISIONAMIENTOS	IMPORTE
(602) Compras de otros aprovisionamientos	-15.313,77
TOTAL	-15.313,77

Detalle de los trabajos realizados por otras entidades:

La partida de aprovisionamientos corresponde a la adquisición de material informático que luego se entrega como premio a los jóvenes ganadores de los proyectos "Jornadas de los Humedales" y "Campus de la Energía".

13.3. Gastos de personal

GASTOS DE PERSONAL	IMPORTE
(640) Sueldos y salarios	-161.111,05
(641) Indemnizaciones	-84.502,47
(642) Seguridad social a cargo de la entidad	-38.229,19
(643) Retribuciones a largo plazo mediante sistemas de aportación definida	-4.059,56
(649) Otros gastos sociales	-15.385,62
TOTAL	-303.287,89

13.4. Deterioros y otros resultados de inmovilizado

INEXISTENCIA DE DETERIOROS Y OTROS RESULTADOS DE INMOVILIZADO

13.5. Otros gastos de la actividad

Desglose de otros gastos de la actividad:

PARTIDA	IMPORTE
(621) Arrendamientos y cánones	-253,19
(624) Transportes	-25.509,26
(626) Servicios bancarios y similares	-1.341,10
(627) Publicidad, propaganda y relaciones públicas	-70.203,36
(629) Otros servicios	-599.486,90
TOTAL	-696.793,81

Análisis de gastos:

La cuenta (629) "Otros servicios", 599.486,90 euros, incluye como principales gastos: los servicios prestados por Grupo Cepsa a la Fundación en España, Perú y Colombia por gastos compartidos, y también otras partidas de gasto como la contratación de consultores externos, traducciones, servicios de notaría y otros análogos.

13.6. Ingresos

INEXISTENCIA DE CUOTAS DE ASOCIADOS Y AFILIADOS

INEXISTENCIA DE APORTACIONES DE USUARIOS

Fdo: El/La Secretario/a

VºBº El/La Presidente/a




INEXISTENCIA DE INGRESOS DE PROMOCIONES, PATROCINADORES Y COLABORACIONES

ACTIVIDAD PROPIA	D) SUBVEN- CIONES, DONACIONES Y LEGADOS DE LA ACTIVIDAD PROPIA	D) PROCEDECIA
Otros ingresos sin asignación a actividades específicas	5.758.119,88	Sector privado
TOTAL	5.758.119,88	

13.7. Exceso de provisiones y otros resultados

INEXISTENCIA DE EXCESO DE PROVISIONES

NOTA 14. SUBVENCIONES, DONACIONES Y LEGADOS

1. Análisis de los movimientos de las partidas

Movimientos del balance

NÚMERO DE CUENTA	SALDO INICIAL	AUMENTOS	DISMINUCIÓN	SALDO FINAL
132 Otras subvenciones, donaciones y legados	0,00	5.758.119,88	5.758.119,88	0,00
TOTAL	0,00	5.758.119,88	5.758.119,88	0,00

Movimientos imputados a la cuenta de resultados

NÚMERO DE CUENTA	IMPUTACIÓN
740 Subvenciones, donaciones y legados a la actividad	5.758.119,88
TOTAL	5.758.119,88

2. Características de las subvenciones, donaciones y legados recibidos

FINALIDAD Y/O ELEMENTO ADQUIRIDO	CUENTA	TIPO	ENTIDAD CONCEDENTE
Actividades sujetas a fines	740	Entidad privada	Compañía Española de Petróleos, S.A.U.
Actividades sujetas a fines	740	Entidad privada	Cepsa Comercial Petróleo, S.A.U.
Actividades sujetas a fines	740	Entidad privada	Cepsa Química, S.A.

FINALIDAD Y/O ELEMENTO ADQUIRIDO	AÑO DE CONCESIÓN	PERÍODO DE APLICACIÓN	IMPORTE CONCEDIDO	IMPUTADO EN EJERCICIOS ANTERIORES	IMPUTADO EN EJERCICIO ACTUAL	TOTAL IMPUTADO A RESULTADOS
Actividades sujetas a fines	2018	2018	5.611.695,88	0,00	5.611.695,88	5.611.695,88
Actividades sujetas a fines	2018	2018	90.191,00	0,00	90.191,00	90.191,00
Actividades sujetas a fines	2018	2018	56.233,00	0,00	56.233,00	56.233,00
TOTAL			5.758.119,88	0,00	5.758.119,88	5.758.119,88

Fdo: El/La Secretario/a

VºBº El/La Presidente/a

3. Información sobre cumplimiento de condiciones asociadas

Información sobre cumplimiento e incumplimiento de las condiciones asociadas a las subvenciones, donaciones y legados, así como descripción del tipo de subvención, donación y legado y su finalidad especificando el criterio de imputación a resultados, de acuerdo con la Norma 18 del Nuevo Plan General de Contabilidad:

Estas donaciones tienen carácter no reintegrable, y en todos los casos se han cumplido las condiciones y obligaciones asociadas a las mismas, que eran su destino a los fines propios de la Fundación. En ningún caso se ha producido reclamación u obligación de devolver cantidades no justificadas o derivadas del incumplimiento de las condiciones asociadas a estas donaciones.

NOTA 15A. ACTIVIDAD DE LA ENTIDAD

1. ACTIVIDAD DE LA ENTIDAD

A1. Premios al Valor Social

Tipo: Propia

Sector: Social

Función: Financiación de actividades de otras entidades

Lugar de desarrollo de la actividad: Andalucía, Canarias, Comunidad de Madrid, Brasil, Colombia, Perú, Portugal

Descripción detallada de la actividad:

En 2018 se celebró una nueva edición de los Premios al Valor Social que tienen por objeto apoyar financieramente a entidades sociales que desarrollan proyectos de intervención a favor de colectivos desfavorecidos y que están en contacto cotidiano con las necesidades más acuciantes de cada comunidad.

Estos Premios se convocan anualmente en las comunidades prioritarias para la Fundación Cepsa, como son Madrid, Campo de Gibraltar, Huelva, Canarias, Portugal, Colombia, Brasil y Perú y se pueden presentar entidades privadas sin ánimo de lucro cuya acción se desarrolle en estas ubicaciones. El ámbito de intervención de estas entidades es muy diverso y puede ir desde la atención a la infancia hasta la promoción de la autonomía de personas con discapacidad o la inserción laboral de colectivos en riesgo de exclusión, pero siempre cumpliendo las bases de los Premios. La selección final de las entidades apoyadas la realizan jurados locales de cada área geográfica donde participan expertos y las administraciones públicas correspondientes.

La cifra de solicitudes recibidas, 390, ha ido en línea con la cifra prevista y ha mejorado ligeramente con respecto al año 2017. Finalmente, se han seleccionado a 35 entidades no lucrativas como ganadoras de los PVS de 2018. Esta cifra es ligeramente inferior a la prevista, 40 entidades apoyadas, y esta diferencia explica que la cuantía de las ayudas, 428.581 euros, hay sido un 9% inferior a la prevista. Algo similar sucede con el número de beneficiarios, 4.725, ligeramente inferior al número previsto, 5.265.

B. Recursos humanos empleados en la actividad

TIPO DE PERSONAL	NÚMERO PREVISTO	NÚMERO REALIZADO	Nº HORAS/AÑO PREVISTO	Nº HORAS/AÑO REALIZADO
Personal asalariado	0,50	0,54	840,00	907,00
Personal con contrato de servicios	0,00	0,00	0,00	0,00
Personal voluntario	0,00	0,00	0,00	0,00

C. Beneficiarios y/o usuarios de la actividad

BENEFICIARIOS O USUARIOS	NÚMERO PREVISTO	NÚMERO REALIZADO	IN-DETERMINADO
Personas físicas	5,00	4.725,00	
Personas jurídicas	39,00	35,00	

D. Recursos económicos empleados por la actividad

Fdo: El/La Secretario/a

VºBº El/La Presidente/a




RECURSOS	IMPORTE PREVISTO	IMPORTE REALIZADO ESPECÍFICO EN LA ACTIVIDAD	IMPORTE REALIZADO COMÚN EN LA ACTIVIDAD	IMPORTE REALIZADO TOTAL EN LA ACTIVIDAD
Gastos				
Ayudas monetarias y otros gastos de gestión	-469.334,00	-428.581,30	0,00	-428.581,30
a) Ayudas monetarias	-469.334,00	-428.581,30	0,00	-428.581,30
b) Ayudas no monetarias	0,00	0,00	0,00	0,00
c) Gastos por colaboraciones y órganos de gobierno	0,00	0,00	0,00	0,00
Variación de existencias de productos terminados y en curso de fabricación	0,00	0,00	0,00	0,00
Aprovisionamientos	0,00	0,00	0,00	0,00
Gastos de personal	-40.456,00	-39.381,38	0,00	-39.381,38
Otros gastos de la actividad	-175.431,00	-28.241,07	0,00	-28.241,07
Servicios subcontratados	-133.339,00	-15.240,56	0,00	-15.240,56
Gastos de comunicación y representación	-42.092,00	-13.000,51	0,00	-13.000,51
Amortización del inmovilizado	0,00	0,00	0,00	0,00
Deterioro y resultado por enajenación de inmovilizado	0,00	0,00	0,00	0,00
Otros resultados (Gastos)		0,00	0,00	0,00
Gastos financieros	0,00	0,00	0,00	0,00
Variaciones de valor razonable en instrumentos financieros	0,00	0,00	0,00	0,00
Diferencias de cambio	0,00	0,00	0,00	0,00
Deterioro y resultado por enajenaciones de instrumentos financieros	0,00	0,00	0,00	0,00
Impuesto sobre beneficios	0,00	0,00	0,00	0,00
Total gastos	-685.221,00	-496.203,75	0,00	-496.203,75
Inversiones				
Adquisiciones de inmovilizado (excepto Bienes del Patrimonio Histórico)	0,00	0,00	0,00	0,00
Adquisiciones Bienes del Patrimonio Histórico	0,00	0,00	0,00	0,00
Cancelación deuda no comercial	0,00	0,00	0,00	0,00
Total inversiones	0,00	0,00	0,00	0,00
TOTAL RECURSOS EMPLEADOS	685.221,00	496.203,75	0,00	496.203,75

E. Objetivos e indicadores de la realización de la actividad

OBJETIVO	INDICADOR	CANTIDAD PREVISTA	CANTIDAD REALIZADA
Favorecer a colectivos en riesgo de exclusión mediante una convocatoria de ayudas a proyectos concretos de entidades sociales	Número de entidades sociales presentadas a la convocatoria	400,00	390,00

Fdo: El/La Secretario/a



VºBº El/La Presidente/a



Favorecer a colectivos en riesgo de exclusión mediante una convocatoria de ayudas a proyectos concretos de entidades sociales	Número de entidades sociales apoyadas	39,00	35,00
Favorecer a colectivos en riesgo de exclusión mediante una convocatoria de ayudas a proyectos concretos de entidades sociales	Número de personas en riesgo de exclusión social beneficiadas por las entidades sociales apoyadas	5.265,00	4.725,00

Fdo: El/La Secretario/a



VºBº El/La Presidente/a



A2. Voluntas

Tipo: Propia

Sector: Social

Función: Cooperación

Lugar de desarrollo de la actividad: Andalucía, Canarias, Comunidad de Madrid, Brasil, Canadá, Colombia, Perú, Portugal

Descripción detallada de la actividad:

Voluntas es el programa de promoción del voluntariado que impulsa la Fundación Cepsa entre las personas más vinculadas con la organización como son los empleados de Cepsa y sus familiares. Se dispone de una gran diversidad de actividades de voluntariado para dar respuesta a los intereses de los voluntarios dispuestos a participar: deportivas, medioambientales, culturales, de formación... Dentro de esta variedad de actividades hay dos líneas de actuación que agrupan una parte importante del impulso voluntario de la Fundación Cepsa: las actividades organizadas alrededor del Día del Medio Ambiente (en la primera semana de junio) y las actividades de recogidas de alimentos.

La actividad en Voluntas en 2018 ha sido bastante mayor de la prevista en el momento de elaborar el Plan de Actuación con la organización de 40 actividades frente a 30 previstas. Este incremento del 33% en el número de actividades impulsadas explica el incremento en el resto de indicadores: un 48% más de voluntarios participantes y un 19% más de personas beneficiadas por las actividades de voluntariado.

Se han organizado más actividades con un menor gasto del inicialmente previsto porque varias de estas actividades son una ampliación de colaboraciones existentes con entidades sociales en otros ejes de actuación de la Fundación Cepsa y su celebración no ha supuesto un coste adicional.

B. Recursos humanos empleados en la actividad

TIPO DE PERSONAL	NÚMERO PREVISTO	NÚMERO REALIZADO	Nº HORAS/AÑO PREVISTO	Nº HORAS/AÑO REALIZADO
Personal asalariado	0,10	0,06	168,00	101,00
Personal con contrato de servicios	0,00	0,00	0,00	0,00
Personal voluntario	0,00	0,00	0,00	0,00

C. Beneficiarios y/o usuarios de la actividad

BENEFICIARIOS O USUARIOS	NÚMERO PREVISTO	NÚMERO REALIZADO	IN-DETERMINADO
Personas físicas	2.500,00	2.988,00	
Personas jurídicas	0,00	0,00	

D. Recursos económicos empleados por la actividad

RECURSOS	IMPORTE PREVISTO	IMPORTE REALIZADO ESPECÍFICO EN LA ACTIVIDAD	IMPORTE REALIZADO COMÚN EN LA ACTIVIDAD	IMPORTE REALIZADO TOTAL EN LA ACTIVIDAD
Gastos				
Ayudas monetarias y otros gastos de gestión	-50.489,00	-36.149,92	0,00	-36.149,92
a) Ayudas monetarias	-50.489,00	-36.149,92	0,00	-36.149,92
b) Ayudas no monetarias	0,00	0,00	0,00	0,00
c) Gastos por colaboraciones y órganos de gobierno	0,00	0,00	0,00	0,00
Variación de existencias de productos terminados y en curso de fabricación	0,00	0,00	0,00	0,00

Fdo: El/La Secretario/a

VºBº El/La Presidente/a

Aprovisionamientos	0,00	0,00	0,00	0,00
Gastos de personal	-6.059,00	-4.375,71	0,00	-4.375,71
Otros gastos de la actividad	-46.079,00	-8.347,25	0,00	-8.347,25
Servicios subcontratados	-15.880,00	-1.898,18	0,00	-1.898,18
Gastos de comunicación y representación	-28.879,00	-6.449,07	0,00	-6.449,07
Amortización del inmovilizado	0,00	0,00	0,00	0,00
Deterioro y resultado por enajenación de inmovilizado	0,00	0,00	0,00	0,00
Otros resultados (Gastos)		0,00	0,00	0,00
Gastos financieros	0,00	0,00	0,00	0,00
Variaciones de valor razonable en instrumentos financieros	0,00	0,00	0,00	0,00
Diferencias de cambio	0,00	0,00	0,00	0,00
Deterioro y resultado por enajenaciones de instrumentos financieros	0,00	0,00	0,00	0,00
Impuesto sobre beneficios	0,00	0,00	0,00	0,00
Total gastos	-102.627,00	-48.872,88	0,00	-48.872,88
Inversiones				
Adquisiciones de inmovilizado (excepto Bienes del Patrimonio Histórico)	0,00	0,00	0,00	0,00
Adquisiciones Bienes del Patrimonio Histórico	0,00	0,00	0,00	0,00
Cancelación deuda no comercial	0,00	0,00	0,00	0,00
Total Inversiones	0,00	0,00	0,00	0,00
TOTAL RECURSOS EMPLEADOS	102.627,00	48.872,88	0,00	48.872,88

E. Objetivos e indicadores de la realización de la actividad

OBJETIVO	INDICADOR	CANTIDAD PREVISTA	CANTIDAD REALIZADA
Promover el voluntariado entre las personas vinculadas a Cepsa	Número de actividades de voluntariado organizadas	30,00	40,00
Promover el voluntariado entre las personas vinculadas a Cepsa	Número de personas voluntarias participantes en las actividades de voluntariado organizadas	588,00	872,00
Promover el voluntariado entre las personas vinculadas a Cepsa	Número de personas en riesgo de exclusión social beneficiadas directamente en las actividades de voluntariado organizadas	2.500,00	2.988,00

Fdo: El/La Secretario/a

VºBº El/La Presidente/a




A3. Desarrollo comunitario

Tipo: Propia

Sector: Social

Función: Financiación de actividades de otras entidades

Lugar de desarrollo de la actividad: Colombia, Perú

Descripción detallada de la actividad:

Esta línea de actuación de desarrollo comunitario reúne las actividades que la Fundación Cepsa impulsa en Colombia y Perú con vocación de mejorar las comunidades donde Cepsa opera mediante la dotación de infraestructuras, recursos o servicios para la comunidad. En 2018 se han desarrollado proyectos de acceso al sistema eléctrico, de construcción de espacios comunitarios, de mejora de infraestructuras viales, de equipamiento de centros educativos...

La actividad recogida en este eje de actuación ha sido superior a la prevista como lo reflejan tanto la partida de ayudas monetarias, 1.120.959 euros frente a 586.400 previstos y 55 colaboraciones frente a 26. El aumento del número de colaboraciones impulsadas en este eje se debe, por una parte, al inicio de colaboraciones en una zona nueva de Colombia y, por otro lado, a que algunos de estos proyectos de mejora de infraestructuras derivan en proyectos adicionales para su correcta finalización.

B. Recursos humanos empleados en la actividad

TIPO DE PERSONAL	NÚMERO PREVISTO	NÚMERO REALIZADO	Nº HORAS/AÑO PREVISTO	Nº HORAS/AÑO REALIZADO
Personal asalariado	0,60	0,45	1.008,00	756,00
Personal con contrato de servicios	0,00	0,00	0,00	0,00
Personal voluntario	0,00	0,00	0,00	0,00

C. Beneficiarios y/o usuarios de la actividad

BENEFICIARIOS O USUARIOS	NÚMERO PREVISTO	NÚMERO REALIZADO	IN-DETERMINADO
Personas físicas	0,00	19.437,00	
Personas jurídicas	26,00	55,00	

D. Recursos económicos empleados por la actividad

RECURSOS	IMPORTE PREVISTO	IMPORTE REALIZADO ESPECÍFICO EN LA ACTIVIDAD	IMPORTE REALIZADO COMÚN EN LA ACTIVIDAD	IMPORTE REALIZADO TOTAL EN LA ACTIVIDAD
Gastos				
Ayudas monetarias y otros gastos de gestión	-586.400,00	-1.120.959,56	0,00	-1.120.959,56
a) Ayudas monetarias	-586.400,00	-1.120.959,56	0,00	-1.120.959,56
b) Ayudas no monetarias	0,00	0,00	0,00	0,00
c) Gastos por colaboraciones y órganos de gobierno	0,00	0,00	0,00	0,00
Variación de existencias de productos terminados y en curso de fabricación	0,00	0,00	0,00	0,00
Aprovisionamientos	0,00	0,00	0,00	0,00
Gastos de personal	-51.279,00	-32.817,81	0,00	-32.817,81
Otros gastos de la actividad	-230.847,00	-150.033,00	0,00	-150.033,00

Fdo: El/La Secretario/a


VºBº El/La Presidente/a

Servicios subcontratados	-174.553,00	-150.033,00	0,00	-150.033,00
Amortización del inmovilizado	0,00	0,00	0,00	0,00
Deterioro y resultado por enajenación de inmovilizado	0,00	0,00	0,00	0,00
Otros resultados (Gastos)		0,00	0,00	0,00
Gastos financieros	0,00	0,00	0,00	0,00
Variaciones de valor razonable en instrumentos financieros	0,00	0,00	0,00	0,00
Diferencias de cambio	0,00	0,00	0,00	0,00
Deterioro y resultado por enajenaciones de instrumentos financieros	0,00	0,00	0,00	0,00
Impuesto sobre beneficios	0,00	0,00	0,00	0,00
Total gastos	-868.526,00	-1.303.810,37	0,00	-1.303.810,37
Inversiones				
Adquisiciones de inmovilizado (excepto Bienes del Patrimonio Histórico)	0,00	0,00	0,00	0,00
Adquisiciones Bienes del Patrimonio Histórico	0,00	0,00	0,00	0,00
Cancelación deuda no comercial	0,00	0,00	0,00	0,00
Total inversiones	0,00	0,00	0,00	0,00
TOTAL RECURSOS EMPLEADOS	868.526,00	1.303.810,37	0,00	1.303.810,37

E. Objetivos e indicadores de la realización de la actividad

OBJETIVO	INDICADOR	CANTIDAD PREVISTA	CANTIDAD REALIZADA
Impulsar proyectos orientados a la mejora de infraestructuras y dotaciones sociales en las comunidades locales	Número de colaboraciones impulsadas para favorecer proyectos sociales de interés general	26,00	55,00
Beneficiar a personas de las comunidades locales en su acceso a infraestructuras básicas y en el desarrollo de proyectos agropecuarios	Número de personas que se han beneficiado de los proyectos impulsados		19.437,00

Fdo: El/La Secretario/a



VºBº El/La Presidente/a



A4. Otros proyectos de acción social

Tipo: Propia

Sector: Social

Función: Financiación de actividades de otras entidades

Lugar de desarrollo de la actividad: Andalucía, Canarias, Comunidad de Madrid, Canadá, Colombia, Perú, Portugal

Descripción detallada de la actividad:

La Fundación Cepsa colabora con organizaciones no lucrativas o públicas nacionales e internacionales contribuyendo económicamente a la ejecución de sus iniciativas sociales de interés general, siempre que se alineen con los campos de actuación de la Fundación. La mayoría de estas contribuciones se destinan a la cobertura de necesidades básicas, a la inserción social de colectivos desfavorecidos y a la promoción de hábitos saludables.

En 2018 se han impulsado 32 colaboraciones de este tipo, en línea con la cifra inicialmente prevista, si bien es cierto que la dotación económica destinada a estas colaboraciones ha sido un 32% mayor de la prevista. Este incremento en las ayudas surge por cambios en las colaboraciones previstas y porque anualmente se reciben numerosas demandas de ayuda económica.

B. Recursos humanos empleados en la actividad

TIPO DE PERSONAL	NÚMERO PREVISTO	NÚMERO REALIZADO	Nº HORAS/AÑO PREVISTO	Nº HORAS/AÑO REALIZADO
Personal asalariado	0,20	0,24	336,00	403,00
Personal con contrato de servicios	0,00	0,00	0,00	0,00
Personal voluntario	0,00	0,00	0,00	0,00

C. Beneficiarios y/o usuarios de la actividad

BENEFICIARIOS O USUARIOS	NÚMERO PREVISTO	NÚMERO REALIZADO	IN-DETERMINADO
Personas físicas	0,00	0,00	X
Personas jurídicas	32,00	32,00	

D. Recursos económicos empleados por la actividad

RECURSOS	IMPORTE PREVISTO	IMPORTE REALIZADO ESPECÍFICO EN LA ACTIVIDAD	IMPORTE REALIZADO COMÚN EN LA ACTIVIDAD	IMPORTE REALIZADO TOTAL EN LA ACTIVIDAD
Gastos				
Ayudas monetarias y otros gastos de gestión	-172.465,00	-227.780,50	0,00	-227.780,50
a) Ayudas monetarias	-172.465,00	-227.780,50	0,00	-227.780,50
b) Ayudas no monetarias	0,00	0,00	0,00	0,00
c) Gastos por colaboraciones y órganos de gobierno	0,00	0,00	0,00	0,00
Variación de existencias de productos terminados y en curso de fabricación	0,00	0,00	0,00	0,00
Aprovisionamientos	0,00	0,00	0,00	0,00
Gastos de personal	-12.429,00	-15.314,98	0,00	-15.314,98
Otros gastos de la actividad	-25.624,00	-45,05	0,00	-45,05

Fdo: El/La Secretario/a

VºBº El/La Presidente/a

Gastos de comunicación y representación	0,00	-45,05	0,00	-45,05
Amortización del inmovilizado	0,00	0,00	0,00	0,00
Deterioro y resultado por enajenación de inmovilizado	0,00	0,00	0,00	0,00
Otros resultados (Gastos)		0,00	0,00	0,00
Gastos financieros	0,00	0,00	0,00	0,00
Variaciones de valor razonable en instrumentos financieros	0,00	0,00	0,00	0,00
Diferencias de cambio	0,00	0,00	0,00	0,00
Deterioro y resultado por enajenaciones de instrumentos financieros	0,00	0,00	0,00	0,00
Impuesto sobre beneficios	0,00	0,00	0,00	0,00
Total gastos	-210.518,00	-243.140,53	0,00	-243.140,53
Inversiones				
Adquisiciones de inmovilizado (excepto Bienes del Patrimonio Histórico)	0,00	0,00	0,00	0,00
Adquisiciones Bienes del Patrimonio Histórico	0,00	0,00	0,00	0,00
Cancelación deuda no comercial	0,00	0,00	0,00	0,00
Total inversiones	0,00	0,00	0,00	0,00
TOTAL RECURSOS EMPLEADOS	210.518,00	243.140,53	0,00	243.140,53

E. Objetivos e indicadores de la realización de la actividad

OBJETIVO	INDICADOR	CANTIDAD PREVISTA	CANTIDAD REALIZADA
Favorecer proyectos de interés general en las comunidades locales	Número de colaboraciones impulsadas para favorecer proyectos de interés general	32,00	32,00

Fdo: El/La Secretario/a



VºBº El/La Presidente/a



A5. Ámbito cultural

Tipo: Propia

Sector: Cultura

Función: Financiación de actividades de otras entidades

Lugar de desarrollo de la actividad: Andalucía, Canarias, Comunidad de Madrid, Colombia, Portugal

Descripción detallada de la actividad:

Las prioridades de la Fundación Cepsa en el ámbito cultural se centran en el acceso a la cultura, especialmente en sus áreas geográficas prioritarias, así como la conservación y puesta en valor del patrimonio histórico, artístico y cultural de estas zonas. En esta línea de actividad se apoyan diferentes iniciativas, principalmente de la administración pública local, como pueden ser exposiciones, publicaciones, conciertos o concursos artísticos que promuevan y reconozcan el talento artístico local.

En 2018, se han impulsado gracias a la Fundación Cepsa 50 actividades de carácter cultural habiendo colaborado con 28 entidades diferentes, en línea con las cifras previstas en el Plan de Actuación. El importe destinado a ayudas monetarias en este eje de actuación ha sido de 281.702 euros, un 48,5% de la cifra inicialmente prevista. Este descenso se origina porque no se ha impulsado una actividad prevista nueva de premios al emprendimiento cultural y a que parte de los proyectos culturales previstos en Colombia se han orientado finalmente al eje de desarrollo comunitario.

B. Recursos humanos empleados en la actividad

TIPO DE PERSONAL	NÚMERO PREVISTO	NÚMERO REALIZADO	Nº HORAS/AÑO PREVISTO	Nº HORAS/AÑO REALIZADO
Personal asalariado	0,50	0,33	840,00	554,00
Personal con contrato de servicios	0,00	0,00	0,00	0,00
Personal voluntario	0,00	0,00	0,00	0,00

C. Beneficiarios y/o usuarios de la actividad

BENEFICIARIOS O USUARIOS	NÚMERO PREVISTO	NÚMERO REALIZADO	IN-DETERMINADO
Personas físicas	0,00	0,00	X
Personas jurídicas	30,00	28,00	

D. Recursos económicos empleados por la actividad

RECURSOS	IMPORTE PREVISTO	IMPORTE REALIZADO ESPECÍFICO EN LA ACTIVIDAD	IMPORTE REALIZADO COMÚN EN LA ACTIVIDAD	IMPORTE REALIZADO TOTAL EN LA ACTIVIDAD
Gastos				
Ayudas monetarias y otros gastos de gestión	-580.331,00	-281.702,50	0,00	-281.702,50
a) Ayudas monetarias	-580.331,00	-281.702,50	0,00	-281.702,50
b) Ayudas no monetarias	0,00	0,00	0,00	0,00
c) Gastos por colaboraciones y órganos de gobierno	0,00	0,00	0,00	0,00
Variación de existencias de productos terminados y en curso de fabricación	0,00	0,00	0,00	0,00
Aprovisionamientos	0,00	0,00	0,00	0,00
Gastos de personal	-41.823,00	-24.066,40	0,00	-24.066,40
Otros gastos de la actividad	-34.161,00	-32.579,72	0,00	-32.579,72

Fdo: El/La Secretario/a

VºBº El/La Presidente/a

Servicios subcontratados	-34.161,00	-32.430,00	0,00	-32.430,00
Gastos de comunicación y representación	0,00	-149,72	0,00	-149,72
Amortización del inmovilizado	0,00	0,00	0,00	0,00
Deterioro y resultado por enajenación de inmovilizado	0,00	0,00	0,00	0,00
Otros resultados (Gastos)		0,00	0,00	0,00
Gastos financieros	0,00	0,00	0,00	0,00
Variaciones de valor razonable en instrumentos financieros	0,00	0,00	0,00	0,00
Diferencias de cambio	0,00	0,00	0,00	0,00
Deterioro y resultado por enajenaciones de instrumentos financieros	0,00	0,00	0,00	0,00
Impuesto sobre beneficios	0,00	0,00	0,00	0,00
Total gastos	-656.315,00	-338.348,62	0,00	-338.348,62
Inversiones				
Adquisiciones de inmovilizado (excepto Bienes del Patrimonio Histórico)	0,00	0,00	0,00	0,00
Adquisiciones Bienes del Patrimonio Histórico	0,00	0,00	0,00	0,00
Cancelación deuda no comercial	0,00	0,00	0,00	0,00
Total Inversiones	0,00	0,00	0,00	0,00
TOTAL RECURSOS EMPLEADOS	656.315,00	338.348,62	0,00	338.348,62

E. Objetivos e indicadores de la realización de la actividad

OBJETIVO	INDICADOR	CANTIDAD PREVISTA	CANTIDAD REALIZADA
Promover la cultura mediante el apoyo a artistas locales.	Número de artistas apoyados	10,00	4,00
Promover la cultura en el ámbito local mediante el apoyo a entidades públicas o no lucrativas de carácter cultural	Número de entidades públicas o no lucrativas apoyadas para la promoción de la cultura	30,00	28,00
Promover la cultura en el ámbito local mediante el apoyo a entidades públicas o no lucrativas de carácter cultural	Número de actos culturales apoyados	50,00	50,00

Fdo: El/La Secretario/a

VºBº El/La Presidente/a

A6. Ámbito medioambiental

Tipo: Propia

Sector: Medioambiente

Función: Cooperación

Lugar de desarrollo de la actividad: Andalucía, Canarias, Canadá

Descripción detallada de la actividad:

La Fundación Cepesa ha consolidado sus líneas de actividad en el ámbito medioambiental con el apoyo a tres trabajos de investigación, dos enmarcados en la iniciativa LIFE, y la apuesta por la conservación de la biodiversidad en los espacios de la Estación Ambiental Madre Vieja y la Laguna Primera de Palos. En ambos espacios se desarrollan actividades complementarias entre sí de restauración y conservación del hábitat natural (flora y fauna), promoción de su conocimiento y visita por los vecinos y su uso como espacio de sensibilización medioambiental para los escolares.

Los indicadores alcanzados en 2018 van con las estimaciones incluidas en el Plan de Actuación, aunque destaca el incremento en el número de alumnos participantes en acciones de sensibilización medioambiental gracias a la colaboración con la Fundación Santa Cruz Sostenible.

B. Recursos humanos empleados en la actividad

TIPO DE PERSONAL	NÚMERO PREVISTO	NÚMERO REALIZADO	Nº HORAS/AÑO PREVISTO	Nº HORAS/AÑO REALIZADO
Personal asalariado	0,20	0,21	336,00	353,00
Personal con contrato de servicios	0,00	0,00	0,00	0,00
Personal voluntario	0,00	0,00	0,00	0,00

C. Beneficiarios y/o usuarios de la actividad

BENEFICIARIOS O USUARIOS	NÚMERO PREVISTO	NÚMERO REALIZADO	IN-DETERMINADO
Personas físicas	9.175,00	11.174,00	
Personas jurídicas	65,00	56,00	

D. Recursos económicos empleados por la actividad

RECURSOS	IMPORTE PREVISTO	IMPORTE REALIZADO ESPECÍFICO EN LA ACTIVIDAD	IMPORTE REALIZADO COMÚN EN LA ACTIVIDAD	IMPORTE REALIZADO TOTAL EN LA ACTIVIDAD
Gastos				
Ayudas monetarias y otros gastos de gestión	-198.493,00	-178.576,51	0,00	-178.576,51
a) Ayudas monetarias	-198.493,00	-178.576,51	0,00	-178.576,51
b) Ayudas no monetarias	0,00	0,00	0,00	0,00
c) Gastos por colaboraciones y órganos de gobierno	0,00	0,00	0,00	0,00
Variación de existencias de productos terminados y en curso de fabricación	0,00	0,00	0,00	0,00
Aprovisionamientos	0,00	-2.180,43	0,00	-2.180,43
Gastos de personal	-16.570,00	-15.314,98	0,00	-15.314,98
Otros gastos de la actividad	-117.650,00	-17.163,89	0,00	-17.163,89
Servicios subcontratados	-86.223,00	-17.163,89	0,00	-17.163,89

Fdo: El/La Secretario/a

VºBº El/La Presidente/a

Amortización del inmovilizado	0,00	0,00	0,00	0,00
Deterioro y resultado por enajenación de inmovilizado	0,00	0,00	0,00	0,00
Otros resultados (Gastos)		0,00	0,00	0,00
Gastos financieros	0,00	0,00	0,00	0,00
Variaciones de valor razonable en instrumentos financieros	0,00	0,00	0,00	0,00
Diferencias de cambio	0,00	0,00	0,00	0,00
Deterioro y resultado por enajenaciones de instrumentos financieros	0,00	0,00	0,00	0,00
Impuesto sobre beneficios	0,00	0,00	0,00	0,00
Total gastos	-332.713,00	-213.235,81	0,00	-213.235,81
Inversiones				
Adquisiciones de inmovilizado (excepto Bienes del Patrimonio Histórico)	0,00	0,00	0,00	0,00
Adquisiciones Bienes del Patrimonio Histórico	0,00	0,00	0,00	0,00
Cancelación deuda no comercial	0,00	0,00	0,00	0,00
Total Inversiones	0,00	0,00	0,00	0,00
TOTAL RECURSOS EMPLEADOS	332.713,00	213.235,81	0,00	213.235,81

E. Objetivos e indicadores de la realización de la actividad

OBJETIVO	INDICADOR	CANTIDAD PREVISTA	CANTIDAD REALIZADA
Apoyar la investigación centrada en la conservación y mejora de espacios de valor natural	Número de estudios o investigaciones científicas apoyados sobre conservación y mejora de la naturaleza	4,00	3,00
Promover el respeto y el conocimiento de los espacios de valor natural de las comunidades locales	Número de visitantes a espacios de valor natural apoyados	6.875,00	6.789,00
Promover el respeto y el conocimiento de los espacios de valor natural de las comunidades locales	Número de alumnos participantes en acciones escolares de sensibilización medioambiental	2.300,00	4.385,00
Promover el respeto y el conocimiento de los espacios de valor natural de las comunidades locales	Número de centros educativos participantes en acciones escolares de sensibilización medioambiental	65,00	56,00

Fdo: El/La Secretario/a

VºBº El/La Presidente/a




A7. Ámbito deportivo

Tipo: Propia

Sector: Deporte

Función: Financiación de actividades de otras entidades

Lugar de desarrollo de la actividad: Andalucía, Canarias, Canadá, Colombia, Perú

Descripción detallada de la actividad:

La línea de trabajo de la Fundación Cepsa en el ámbito deportivo es el fomento del deporte base en la infancia como vía de educación en valores y de fomento de un modelo de vida saludable y el impulso del deporte en la juventud y en la edad adulta como un hábito de vida activo y sano. La Fundación Cepsa apuesta por colaborar con entidades públicas y/o sociales que facilitan el acceso de la práctica deportiva amateur en la zonas prioritarias para la Fundación.

En 2018, se han impulsado diferentes colaboraciones que han implicado a 48 centros educativos, en la línea con la cifra prevista, y han facilitado que 12.855 personas realicen deporte. Este dato es superior al reflejado en el Plan de Actuación por la colaboración desarrollada con el Ayuntamiento de Moguer que ha incrementado notablemente el número de participantes con respecto a la edición anterior.

B. Recursos humanos empleados en la actividad

TIPO DE PERSONAL	NÚMERO PREVISTO	NÚMERO REALIZADO	Nº HORAS/AÑO PREVISTO	Nº HORAS/AÑO REALIZADO
Personal asalariado	0,20	0,12	336,00	202,00
Personal con contrato de servicios	0,00	0,00	0,00	0,00
Personal voluntario	0,00	0,00	0,00	0,00

C. Beneficiarios y/o usuarios de la actividad

BENEFICIARIOS O USUARIOS	NÚMERO PREVISTO	NÚMERO REALIZADO	IN-DETERMINADO
Personas físicas	10.860,00	12.855,00	
Personas jurídicas	45,00	48,00	

D. Recursos económicos empleados por la actividad

RECURSOS	IMPORTE PREVISTO	IMPORTE REALIZADO ESPECÍFICO EN LA ACTIVIDAD	IMPORTE REALIZADO COMÚN EN LA ACTIVIDAD	IMPORTE REALIZADO TOTAL EN LA ACTIVIDAD
Gastos				
Ayudas monetarias y otros gastos de gestión	-222.879,00	-139.003,95	0,00	-139.003,95
a) Ayudas monetarias	-222.879,00	-139.003,95	0,00	-139.003,95
b) Ayudas no monetarias	0,00	0,00	0,00	0,00
c) Gastos por colaboraciones y órganos de gobierno	0,00	0,00	0,00	0,00
Variación de existencias de productos terminados y en curso de fabricación	0,00	0,00	0,00	0,00
Aprovisionamientos	0,00	0,00	0,00	0,00
Gastos de personal	-16.062,00	-8.751,42	0,00	-8.751,42
Otros gastos de la actividad	-33.114,00	-14.785,00	0,00	-14.785,00

Fdo: El/La Secretario/a

VºBº El/La Presidente/a




Servicios subcontratados	-33.114,00	-14.785,00	0,00	-14.785,00
Amortización del inmovilizado	0,00	0,00	0,00	0,00
Deterioro y resultado por enajenación de inmovilizado	0,00	0,00	0,00	0,00
Otros resultados (Gastos)		0,00	0,00	0,00
Gastos financieros	0,00	0,00	0,00	0,00
Variaciones de valor razonable en instrumentos financieros	0,00	0,00	0,00	0,00
Diferencias de cambio	0,00	0,00	0,00	0,00
Deterioro y resultado por enajenaciones de instrumentos financieros	0,00	0,00	0,00	0,00
Impuesto sobre beneficios	0,00	0,00	0,00	0,00
Total gastos	-272.055,00	-162.540,37	0,00	-162.540,37
Inversiones				
Adquisiciones de inmovilizado (excepto Bienes del Patrimonio Histórico)	0,00	0,00	0,00	0,00
Adquisiciones Bienes del Patrimonio Histórico	0,00	0,00	0,00	0,00
Cancelación deuda no comercial	0,00	0,00	0,00	0,00
Total Inversiones	0,00	0,00	0,00	0,00
TOTAL RECURSOS EMPLEADOS	272.055,00	162.540,37	0,00	162.540,37

E. Objetivos e indicadores de la realización de la actividad

OBJETIVO	INDICADOR	CANTIDAD PREVISTA	CANTIDAD REALIZADA
Promoción del deporte infantil y juvenil como hábito de vida saludable, transmisión de valores y vía de integración social	Número de niños y jóvenes que participan en los programas deportivos apoyados	9.770,00	9.194,00
Promoción del deporte infantil y juvenil como hábito de vida saludable, transmisión de valores y vía de integración social	Número de centros educativos que participan en los programas deportivos apoyados	45,00	48,00
Promoción del deporte aficionado como hábito de vida saludable	Número de deportistas aficionados participantes en las actividades impulsadas	1.090,00	3.661,00

Fdo: El/La Secretario/a

VºBº El/La Presidente/a




A8. Ámbito científico educativo

Tipo: Propia

Sector: Investigación y Desarrollo

Función: Cooperación

Lugar de desarrollo de la actividad: Andalucía, Canarias, Comunidad de Madrid, Colombia

Descripción detallada de la actividad:

En 2018 el eje de actuación científico educativo se ha seleccionado como estratégico para la Fundación Cepsa y será prioritario para el desarrollo de la Fundación. El foco de la Fundación Cepsa sigue siendo la formación de calidad y la investigación en los campos energético e industrial a través de las Cátedras Fundación Cepsa, a las que se incorpora en 2018 la Cátedra Fundación Cepsa de la Universidad de La Laguna, y otra línea promordial es acercar la ciencia, la energía y la tecnología a la infancia y la adolescencia para despertar el interés en estas materias que serán claves para el acceso al mercado laboral en el siglo XXI.

Entre las actividades impulsadas en 2018 destaca el incremento en el número de participantes en actos de promoción de las nuevas tecnologías y en el número de jóvenes participantes en programas de desarrollo de competencias personales gracias a dos nuevos proyectos impulsados en Canarias. La menor cifra de alumnos participantes en los cursos de las cátedras se debe al retraso en las actividades de una cátedra con la que se colabora en Bogotá.

B. Recursos humanos empleados en la actividad

TIPO DE PERSONAL	NÚMERO PREVISTO	NÚMERO REALIZADO	Nº HORAS/AÑO PREVISTO	Nº HORAS/AÑO REALIZADO
Personal asalariado	0,70	0,45	1.176,00	756,00
Personal con contrato de servicios	0,00	0,00	0,00	0,00
Personal voluntario	0,00	0,00	0,00	0,00

C. Beneficiarios y/o usuarios de la actividad

BENEFICIARIOS O USUARIOS	NÚMERO PREVISTO	NÚMERO REALIZADO	IN-DETERMINADO
Personas físicas	9.840,00	16.216,00	
Personas jurídicas	95,00	115,00	

D. Recursos económicos empleados por la actividad

RECURSOS	IMPORTE PREVISTO	IMPORTE REALIZADO ESPECÍFICO EN LA ACTIVIDAD	IMPORTE REALIZADO COMÚN EN LA ACTIVIDAD	IMPORTE REALIZADO TOTAL EN LA ACTIVIDAD
Gastos				
Ayudas monetarias y otros gastos de gestión	-742.886,00	-432.174,34	0,00	-432.174,34
a) Ayudas monetarias	-742.886,00	-432.174,34	0,00	-432.174,34
b) Ayudas no monetarias	0,00	0,00	0,00	0,00
c) Gastos por colaboraciones y órganos de gobierno	0,00	0,00	0,00	0,00
Variación de existencias de productos terminados y en curso de fabricación	0,00	0,00	0,00	0,00
Aprovisionamientos	0,00	-13.133,34	0,00	-13.133,34
Gastos de personal	-57.322,00	-32.817,81	0,00	-32.817,81

Fdo: El/La Secretario/a

VºBº El/La Presidente/a

Otros gastos de la actividad	-170.672,00	-50.431,54	0,00	-50.431,54
Servicios subcontratados	-118.175,00	-49.524,33	0,00	-49.524,33
Gastos de comunicación y representación	-30.961,00	-907,21	0,00	-907,21
Amortización del inmovilizado	0,00	0,00	0,00	0,00
Deterioro y resultado por enajenación de inmovilizado	0,00	0,00	0,00	0,00
Otros resultados (Gastos)		0,00	0,00	0,00
Gastos financieros	0,00	0,00	0,00	0,00
Variaciones de valor razonable en instrumentos financieros	0,00	0,00	0,00	0,00
Diferencias de cambio	0,00	0,00	0,00	0,00
Deterioro y resultado por enajenaciones de instrumentos financieros	0,00	0,00	0,00	0,00
Impuesto sobre beneficios	0,00	0,00	0,00	0,00
Total gastos	-970.880,00	-528.557,03	0,00	-528.557,03
Inversiones				
Adquisiciones de inmovilizado (excepto Bienes del Patrimonio Histórico)	0,00	0,00	0,00	0,00
Adquisiciones Bienes del Patrimonio Histórico	0,00	0,00	0,00	0,00
Cancelación deuda no comercial	0,00	0,00	0,00	0,00
Total Inversiones	0,00	0,00	0,00	0,00
TOTAL RECURSOS EMPLEADOS	970.880,00	528.557,03	0,00	528.557,03

E. Objetivos e indicadores de la realización de la actividad

OBJETIVO	INDICADOR	CANTIDAD PREVISTA	CANTIDAD REALIZADA
Impulsar proyectos para el desarrollo de capacidades y mejora de la empleabilidad de las personas residentes en las comunidades locales.	Número de personas participantes en programas formativos	528,00	718,00
Fomentar el interés de los jóvenes por la ciencia, la energía y la tecnología	Número de escolares participantes en programas de conocimiento de los sectores energético e industrial	3.085,00	3.732,00
Fomentar el interés de los jóvenes por la ciencia, la energía y la tecnología	Número centros educativos participantes en programas de conocimiento de los sectores energético e industrial	95,00	110,00
Fomentar el interés de los jóvenes por la ciencia, la energía y la tecnología	Número de participantes en actos de promoción de las nuevas tecnologías de entidades colaboradoras	3.900,00	7.852,00
Desarrollar las cátedras Fundación Cepsa con distintas universidades y/o escuelas universitarias mediante acciones formativas y apoyo a estudiantes	Número de alumnos universitarios apoyados económicamente por sus resultados académicos	22,00	13,00
Desarrollar las cátedras Fundación Cepsa con distintas universidades y/o escuelas universitarias mediante acciones formativas y apoyo a estudiantes	Número de alumnos participantes en los cursos de las cátedras	1.568,00	314,00
Fomentar el desarrollo y crecimiento personal de los jóvenes	Número de jóvenes participantes en programas de desarrollo de competencias personales	737,00	3.587,00

Fdo: El/La Secretario/a

VºBº El/La Presidente/a




A9. Seguridad

Tipo: Propia

Sector: Otros

Función: Cooperación

Lugar de desarrollo de la actividad: Canarias, Comunidad de Madrid

Descripción detallada de la actividad:

Entre los valores de la Fundación Cepsa se encuentra la seguridad y, por este motivo, se han impulsado en 2018 dos proyectos encaminados al fomento de la seguridad en el ámbito vial apostando por la prevención como la mejor defensa para eliminar riesgos en el tráfico vial. En base a los resultados obtenidos en estos proyectos y en otros que se están evaluando, la voluntad de la Fundación Cepsa es fortalecer a futuro esta línea de promoción de la seguridad en el ámbito vial y, a ser posible, también en el industrial.

B. Recursos humanos empleados en la actividad

TIPO DE PERSONAL	NÚMERO PREVISTO	NÚMERO REALIZADO	Nº HORAS/AÑO PREVISTO	Nº HORAS/AÑO REALIZADO
Personal asalariado		0,03		50,00
Personal con contrato de servicios		0,00		0,00
Personal voluntario		0,00		0,00

C. Beneficiarios y/o usuarios de la actividad

BENEFICIARIOS O USUARIOS	NÚMERO PREVISTO	NÚMERO REALIZADO	IN-DETERMINADO
Personas físicas		0,00	X
Personas jurídicas		2,00	

D. Recursos económicos empleados por la actividad

RECURSOS	IMPORTE PREVISTO	IMPORTE REALIZADO ESPECÍFICO EN LA ACTIVIDAD	IMPORTE REALIZADO COMÚN EN LA ACTIVIDAD	IMPORTE REALIZADO TOTAL EN LA ACTIVIDAD
Gastos				
Ayudas monetarias y otros gastos de gestión		-6.200,00	0,00	-6.200,00
a) Ayudas monetarias		-6.200,00	0,00	-6.200,00
b) Ayudas no monetarias		0,00	0,00	0,00
c) Gastos por colaboraciones y órganos de gobierno		0,00	0,00	0,00
Variación de existencias de productos terminados y en curso de fabricación		0,00	0,00	0,00
Aprovisionamientos		0,00	0,00	0,00
Gastos de personal		-2.187,85	0,00	-2.187,85
Otros gastos de la actividad		0,00	0,00	0,00
Amortización del inmovilizado		0,00	0,00	0,00
Deterioro y resultado por enajenación de inmovilizado		0,00	0,00	0,00
Otros resultados (Gastos)		0,00	0,00	0,00

Fdo: El/La Secretar/a

VºBº El/La Presidente/a

Gastos financieros		0,00	0,00	0,00
Variaciones de valor razonable en instrumentos financieros		0,00	0,00	0,00
Diferencias de cambio		0,00	0,00	0,00
Deterioro y resultado por enajenaciones de instrumentos financieros		0,00	0,00	0,00
Impuesto sobre beneficios		0,00	0,00	0,00
Total gastos		-8.387,85	0,00	-8.387,85
Inversiones				
Adquisiciones de inmovilizado (excepto Bienes del Patrimonio Histórico)		0,00	0,00	0,00
Adquisiciones Bienes del Patrimonio Histórico		0,00	0,00	0,00
Cancelación deuda no comercial		0,00	0,00	0,00
Total Inversiones		0,00	0,00	0,00
TOTAL RECURSOS EMPLEADOS		8.387,85	0,00	8.387,85

E. Objetivos e indicadores de la realización de la actividad

OBJETIVO	INDICADOR	CANTIDAD PREVISTA	CANTIDAD REALIZADA
Fomentar la prevención como un hábito que permita una vida más segura en sus diferentes actividades	Número de actividades organizadas para la promoción de la prevención en materia de seguridad		150,00

Fdo: El/La Secretario/a



VºBº El/La Presidente/a




2. RECURSOS ECONÓMICOS EMPLEADOS POR LA ENTIDAD

RECURSOS	ACTIVIDAD N°1	ACTIVIDAD N°2	ACTIVIDAD N°3	ACTIVIDAD N°4
Gastos				
Ayudas monetarias y otros gastos de gestión	-428.581,30	-36.149,92	-1.120.959,56	-227.780,50
a) Ayudas monetarias	-428.581,30	-36.149,92	-1.120.959,56	-227.780,50
b) Ayudas no monetarias	0,00	0,00	0,00	0,00
c) Gastos por colaboraciones y órganos de gobierno	0,00	0,00	0,00	0,00
Variación de existencias de productos terminados y en curso de fabricación	0,00	0,00	0,00	0,00
Aprovisionamientos	0,00	0,00	0,00	0,00
Gastos de personal	-39.381,38	-4.375,71	-32.817,81	-15.314,98
Otros gastos de la actividad	-28.241,07	-8.347,25	-150.033,00	-45,05
Servicios subcontratados	-15.240,56	-1.898,18	-150.033,00	0,00
Gastos de comunicación y representación	-13.000,51	-6.449,07	0,00	-45,05
Amortización del inmovilizado	0,00	0,00	0,00	0,00
Deterioro y resultado por enajenación de inmovilizado	0,00	0,00	0,00	0,00
Otros resultados (Gastos)	0,00	0,00	0,00	0,00
Gastos financieros	0,00	0,00	0,00	0,00
Variaciones de valor razonable en instrumentos financieros	0,00	0,00	0,00	0,00
Diferencias de cambio	0,00	0,00	0,00	0,00
Deterioro y resultado por enajenaciones de instrumentos financieros	0,00	0,00	0,00	0,00
Impuesto sobre beneficios	0,00	0,00	0,00	0,00
Total gastos	-496.203,75	-48.872,88	-1.303.810,37	-243.140,53
Inversiones				
Adquisiciones de inmovilizado (excepto Bienes del Patrimonio Histórico)	0,00	0,00	0,00	0,00
Adquisiciones Bienes del Patrimonio Histórico	0,00	0,00	0,00	0,00
Cancelación deuda no comercial	0,00	0,00	0,00	0,00
Total inversiones	0,00	0,00	0,00	0,00
TOTAL RECURSOS EMPLEADOS	496.203,75	48.872,88	1.303.810,37	243.140,53

RECURSOS	ACTIVIDAD N°5	ACTIVIDAD N°6	ACTIVIDAD N°7	ACTIVIDAD N°8
Gastos				
Ayudas monetarias y otros gastos de gestión	-281.702,50	-178.576,51	-139.003,95	-432.174,34
a) Ayudas monetarias	-281.702,50	-178.576,51	-139.003,95	-432.174,34
b) Ayudas no monetarias	0,00	0,00	0,00	0,00

Fdo: El/La Secretario/a



VºBº El/La Presidente/a



c) Gastos por colaboraciones y órganos de gobierno	0,00	0,00	0,00	0,00
Variación de existencias de productos terminados y en curso de fabricación	0,00	0,00	0,00	0,00
Aprovisionamientos	0,00	-2.180,43	0,00	-13.133,34
Gastos de personal	-24.066,40	-15.314,98	-8.751,42	-32.817,81
Otros gastos de la actividad	-32.579,72	-17.163,89	-14.785,00	-50.431,54
Servicios subcontratados	-32.430,00	-17.163,89	-14.785,00	-49.524,33
Gastos de comunicación y representación	-149,72	0,00	0,00	-907,21
Amortización del inmovilizado	0,00	0,00	0,00	0,00
Deterioro y resultado por enajenación de inmovilizado	0,00	0,00	0,00	0,00
Otros resultados (Gastos)	0,00	0,00	0,00	0,00
Gastos financieros	0,00	0,00	0,00	0,00
Variaciones de valor razonable en instrumentos financieros	0,00	0,00	0,00	0,00
Diferencias de cambio	0,00	0,00	0,00	0,00
Deterioro y resultado por enajenaciones de instrumentos financieros	0,00	0,00	0,00	0,00
Impuesto sobre beneficios	0,00	0,00	0,00	0,00
Total gastos	-338.348,62	-213.235,81	-162.540,37	-528.557,03
Inversiones				
Adquisiciones de inmovilizado (excepto Bienes del Patrimonio Histórico)	0,00	0,00	0,00	0,00
Adquisiciones Bienes del Patrimonio Histórico	0,00	0,00	0,00	0,00
Cancelación deuda no comercial	0,00	0,00	0,00	0,00
Total inversiones	0,00	0,00	0,00	0,00
TOTAL RECURSOS EMPLEADOS	338.348,62	213.235,81	162.540,37	528.557,03

RECURSOS	ACTIVIDAD N°9
Gastos	
Ayudas monetarias y otros gastos de gestión	-6.200,00
a) Ayudas monetarias	-6.200,00
b) Ayudas no monetarias	0,00
c) Gastos por colaboraciones y órganos de gobierno	0,00
Variación de existencias de productos terminados y en curso de fabricación	0,00
Aprovisionamientos	0,00
Gastos de personal	-2.187,85
Otros gastos de la actividad	0,00
Amortización del inmovilizado	0,00
Deterioro y resultado por enajenación de inmovilizado	0,00

Fdo: El/La Secretario/a

VºBº El/La Presidente/a

Otros resultados (Gastos)	0,00
Gastos financieros	0,00
Variaciones de valor razonable en instrumentos financieros	0,00
Diferencias de cambio	0,00
Deterioro y resultado por enajenaciones de instrumentos financieros	0,00
Impuesto sobre beneficios	0,00
Total gastos	-8.387,85
Inversiones	
Adquisiciones de inmovilizado (excepto Bienes del Patrimonio Histórico)	0,00
Adquisiciones Bienes del Patrimonio Histórico	0,00
Cancelación deuda no comercial	0,00
Total inversiones	0,00
TOTAL RECURSOS EMPLEADOS	8.387,85

Fdo: El/La Secretario/a



VºBº El/La Presidente/a



RECURSOS	REALIZADO ACTIVIDADES	NO IMPUTADO A LAS ACTIVIDADES	TOTAL REALIZADO
Gastos			
Ayudas monetarias y otros gastos de gestión	-2.851.128,58	0,00	-2.851.128,58
a) Ayudas monetarias	-2.851.128,58	0,00	-2.851.128,58
b) Ayudas no monetarias	0,00	0,00	0,00
c) Gastos por colaboraciones y órganos de gobierno	0,00	0,00	0,00
Variación de existencias de productos terminados y en curso de fabricación	0,00	0,00	0,00
Aprovisionamientos	-15.313,77	0,00	-15.313,77
Gastos de personal	-175.028,34	-128.259,55	-303.287,89
Otros gastos de la actividad	-301.626,52	-395.167,29	-696.793,81
Servicios subcontratados	-281.074,96	-395.167,29	-676.242,25
Gastos de comunicación y representación	-20.551,56	0,00	-20.551,56
Amortización del inmovilizado	0,00	0,00	0,00
Deterioro y resultado por enajenación de inmovilizado	0,00	0,00	0,00
Otros resultados (Gastos)	0,00	0,00	0,00
Gastos financieros	0,00	0,00	0,00
Variaciones de valor razonable en instrumentos financieros	0,00	0,00	0,00
Diferencias de cambio	0,00	0,00	0,00
Deterioro y resultado por enajenaciones de instrumentos financieros	0,00	0,00	0,00
Impuesto sobre beneficios	0,00	0,00	0,00
Total gastos	-3.343.097,21	-523.426,84	-3.866.524,05
Inversiones			
Adquisiciones de inmovilizado (excepto Bienes del Patrimonio Histórico)	0,00	0,00	0,00
Adquisiciones Bienes del Patrimonio Histórico	0,00	0,00	0,00
Cancelación deuda no comercial	0,00	0,00	0,00
Total inversiones	0,00	0,00	0,00
TOTAL RECURSOS EMPLEADOS	3.343.097,21	523.426,84	3.866.524,05

Fdo: El/La Secretario/a

VºBº El/La Presidente/a




3. RECURSOS ECONÓMICOS OBTENIDOS POR LA ENTIDAD**Ingresos obtenidos por la entidad**

RECURSOS	PREVISTO	REALIZADO
Rentas y otros ingresos derivados del patrimonio	0,00	0,00
Ventas y prestaciones de servicios de las actividades propias	0,00	0,00
Ventas y otros ingresos de las actividades mercantiles	0,00	0,00
Subvenciones del sector público	0,00	0,00
Aportaciones privadas	4.357.553,00	5.758.119,88
Otros tipos de ingresos	0,00	0,00
TOTAL INGRESOS OBTENIDOS	4.357.553,00	5.758.119,88

Otros recursos económicos obtenidos por la entidad

OTROS RECURSOS	PREVISTO	REALIZADO
Deudas contraídas	0,00	0,00
Otras obligaciones financieras asumidas	0,00	0,00
TOTAL OTROS RECURSOS OBTENIDOS	0,00	0,00

Convenios de colaboración con otras entidades

ENTIDAD	CONVENIO	INGRESOS	GASTOS	NO PRODUCE CORRIENTE DE BIENES Y SERVICIOS
Compañía Española de Petróleos, S.A.U.	Cumplimiento fines	5.611.695,88	0,00	
Cepsa Comercial Petróleo, S.A.U.	Cumplimiento fines	90.191,00	0,00	
Cepsa Química, S.A.	Cumplimiento fines	56.233,00	0,00	

4. DESVIACIONES ENTRE PLAN DE ACTUACIÓN Y DATOS REALIZADOS

La cifra de ingresos de la actividad propia de la Fundación Cepsa en 2018 han sido 5.758.119,88 euros, todos provenientes de donaciones privadas de empresas, mientras que la cifra prevista en el Plan de Actuación eran 4.357.553 euros, así que ha habido un incremento notable de los ingresos recibidos, un 32% más. Un motivo de este mayor ingreso en 2018 fue el resultado negativo que registró la Fundación Cepsa en 2017 por la percepción de menos donaciones de las previstas y se confiaba en incrementar los ingresos en 2018 para poder compensar las pérdidas del año anterior.

En la parte de gastos, la cifra total en 2018 ha ascendido a 3.866.524,05 euros, frente a una cifra prevista en el Plan de Actuación de 4.357.553 euros. Por lo tanto, la cifra de gastos ha sido inferior a la inicialmente prevista en un 11%. El descenso en los gastos se produce principalmente en la partida "Otros gastos de actividad" donde había previstos gastos por 1.092.277 euros y la cifra finalmente gastada ha sido de 696.793,81 euros, un 36% menos. Esta disminución se debe principalmente a que se han contratado menos servicios externos y a que se han realizado menos acciones de comunicación de las inicialmente planificadas.

La principal partida de gastos han sido las ayudas monetarias, 2.851.128,58 euros, cuando la cifra prevista era de 3.023.277 euros, un 6% menos. Esta disminución en la partida de ayudas monetarias se origina principalmente por cambios o retrasos en algunos de los proyectos finalmente apoyados en 2018.


Fdo: El/La Secretario/a

VºBº El/La Presidente/a




Con estas cifras, mayores ingresos de lo previsto y menores gastos, se ha generado un beneficio en 2018 de 1.899.693,26 euros. Esta cifra de superávit permite que la Fundación Cepsa fortalezca sus fondos propios y recupere la fortaleza patrimonial tras las pérdidas registradas en 2017.

Fdo: El/La Secretario/a



VºBº El/La Presidente/a



NOTA 15B. APLICACIÓN DE ELEMENTOS PATRIMONIALES A FINES PROPIOS**Determinación de la base de cálculo y renta a destinar del ejercicio**

RECURSOS	IMPORTE
Resultado contable	1.899.693,26
Ajustes (+) del resultado contable	
Dotaciones a la amortización y pérdidas por deterioro del inmovilizado afecto a las actividades propias	0,00
Gastos comunes y específicos al conjunto de actividades desarrolladas en cumplimiento de fines (excepto dotaciones y pérdidas por deterioro de inmovilizado)	3.343.097,21
Resultado contabilizado directamente en el patrimonio neto como consecuencia de cambios en criterios contables o la subsanación de errores	0,00
Total ajustes (+)	3.343.097,21
Ajustes (-) del resultado contable	
INGRESOS NO COMPUTABLES: Beneficio en venta de inmuebles en los que se realice la actividad propia y bienes y derechos considerados de dotación fundacional	0,00
Resultado contabilizado directamente en el patrimonio neto como consecuencia de cambios en criterios contables o la subsanación de errores	0,00
Total ajustes (-)	0,00
DIFERENCIA: BASE DE CÁLCULO	5.242.790,47
Porcentaje	70,00
Renta a destinar	3.669.953,33

Recursos aplicados en el ejercicio a cumplimiento de fines

RECURSOS	IMPORTE
Gastos act. propia devengados en el ejercicio (incluye gastos comunes a la act. propia)	3.343.097,21
Inversiones realizadas en la actividad propia en el ejercicio	0,00
TOTAL RECURSOS DESTINADOS EN EL EJERCICIO	3.343.097,21

Gastos de administración

Según los datos declarados por la fundación, no existen gastos de administración especificados en el artículo 33 del Reglamento de fundaciones de competencia estatal, aprobado por Real Decreto 1337/2005 de 11 de noviembre

Fdo: El/La Secretario/a

VºBº El/La Presidente/a

Grado de cumplimiento del destino de rentas e ingresos

Determinación de cumplimiento del destino de rentas e ingresos

EJERCICIO	EXCEDENTE DEL EJERCICIO	AJUSTES POSITIVOS	AJUSTES NEGATIVOS	BÁSE DE CÁLCULO	RENTA A DESTINAR	PORCENTAJE A DESTINAR	RECURSOS DESTINADOS A FINES
01/01/2016 - 31/12/2016	115.466,51	378.586,12	0,00	494.052,63	345.836,84	70,00	378.586,12
01/01/2017 - 31/12/2017	-958.139,96	3.052.613,49	0,00	2.094.473,53	1.466.131,47	70,00	3.052.613,49
01/01/2018 - 31/12/2018	1.899.693,26	3.343.097,21	0,00	5.242.790,47	3.669.953,33	70,00	3.343.097,21

Aplicación de los recursos derivados en cumplimiento de fines

EJERCICIO	N-4	N-3	N-2	N-1	N	TOTAL	IMPORTE PENDIENTE
01/01/2016 - 31/12/2016			378.586,12	0,00	0,00	378.586,12	0,00
01/01/2017 - 31/12/2017				3.052.613,49	0,00	3.052.613,49	0,00
01/01/2018 - 31/12/2018					3.343.097,21	3.343.097,21	-326.856,12

Fdo: E/I/La Secretario/a



VºBº E/I/La Presidente/a



Recursos aplicados en el ejercicio

	FONDOS PROPIOS	SUBVEN- CIONES, DONACIONES Y LEGADOS	DEUDA	TOTAL
1. Gastos en cumplimiento de fines				3.343.097,21
2. Inversiones en cumplimiento de fines				0,00
a) Realizadas con fondos propios en el ejercicio	0,00			
b) Deudas canceladas en el ejercicio incurridas en ejercicios anteriores			0,00	
c) Imputación de subvenciones, donaciones y legados de capital procedentes de ejercicios anteriores		0,00		
TOTAL (1+2)				3.343.097,21

Ajustes positivos del resultado contable**GASTOS COMUNES Y ESPECÍFICOS AL CONJUNTO DE ACTIVIDADES DESARROLLADAS EN CUMPLIMIENTO DE FINES (excepto de amortizaciones y deterioro de inmovilizado)**

PARTIDA DE RESULTADOS	Nº CUENTA	DETALLE DEL GASTO	CRITERIO DE IMPUTACIÓN A LA ACTIVIDAD PROPIA	IMPORTE
3. Gastos por ayudas y otros	651	Ayuda económica a entidades	El 100% del gasto en ayudas económicas se considera como gasto en cumplimiento de fines	-2.851.128,58
8. Gastos de personal	640	Gastos de personal del equipo de Fundación Cepesa	El 80% del gasto de personal, excluidas las indemnizaciones, se considera como gasto en cumplimiento de fines	-175.028,34
6. Aprovisionamientos	601	Aprovisionamientos	El 100% del gasto en aprovisionamientos se considera como gasto en cumplimiento de fines	-15.313,77
9. Otros gastos de la actividad	629	Gastos colaboradores externos	Se imputan los gastos directamente asociados a las actividades	-301.626,52
		TOTAL		-3.343.097,21

Ajustes negativos del resultado contable**NOTA 16. OPERACIONES CON PARTES VINCULADAS**

Fdo: El/La Secretario/a



VºBº El/La Presidente/a



La Fundación SI ha mantenido operaciones con entidades vinculadas:

1. Entidades con las que se ha realizado operaciones vinculadas

ENTIDAD	NIF	DOMICILIO	FORMA JURÍDICA	OPERACIONES CON PARTES VINCULADAS
Compañía Española de Petróleos, S.A.U.	A28003119	Paseo de la Castellana 259A, 28046 Madrid	Sociedad anónima	IV) Entidades con control conjunto o influencia significativa sobre la fundación
Cepsa Comercial Petróleo, S.A.U.	A80298896	Paseo de la Castellana 259A, 28046 Madrid	Sociedad anónima	IV) Entidades con control conjunto o influencia significativa sobre la fundación
Cepsa Química, S.A.	A81861122	Paseo de la Castellana 259A, 28046 Madrid	Sociedad anónima	IV) Entidades con control conjunto o influencia significativa sobre la fundación
Cepsa Card, S.A.U.	A80349590	Paseo de la Castellana 259A, 28046 Madrid	Sociedad anónima	VI) Otras partes vinculadas
Cepsa Peruana	516908930	Avda Ricardo Rivera Navarrete 501, Piso 18 Oficina A, Lima 27, San Isidro – Lima (Perú)		VI) Otras partes vinculadas
Cepsa Colombia	300806722	Torre AR Piso 9, 113 N 7-80, Bogotá (Colombia)		VI) Otras partes vinculadas
Cepsa Business Services	A86894433	Paseo de la Castellana 259A, 28046 Madrid	Sociedad anónima	VI) Otras partes vinculadas

2. Operaciones

Nº	ENTIDAD			DETALLE			
1	Compañía Española de Petróleos, S.A.U.			Donación recibida			
2	Cepsa Comercial Petróleo, S.A.U.			Donación recibida			
3	Cepsa Química, S.A.			Donación recibida			
4	Cepsa Card, S.A.U.			Adquisición de producto para su donación a entidades sociales			
5	Cepsa Peruana			Trasposos para la gestión de pagos y servicios prestados			
6	Cepsa Colombia			Trasposos para la gestión de pagos y servicios prestados			
7	Cepsa Business Services			Servicios recibidos			
8	Compañía Española de Petróleos, S.A.U.			Servicios recibidos			
Nº	CUANTIFICACIÓN	BENEFICIO O PÉRDIDA	SALDOS PENDIENTES	CORRECCIONES VALORATIVAS	GASTOS DEUDAS INCOBRABLES	SUELDOS, DIETAS Y REMUNERACIONES	ANTICIPOS Y CRÉDITOS CONCEDIDOS
1	5.611.695,88	0,00	0,00	0,00	0,00	0,00	0,00

Fdo: El/La Secretario/a

VºBº El/La Presidente/a

2	90.191,00	0,00	0,00	0,00	0,00	0,00	0,00
3	56.233,00	0,00	0,00	0,00	0,00	0,00	0,00
4	600,00	0,00	600,00	0,00	0,00	0,00	0,00
5	83.106,39	0,00	0,00	0,00	0,00	0,00	0,00
6	1.028.203,16	0,00	0,00	0,00	0,00	0,00	0,00
7	27.399,12	0,00	6.849,78	0,00	0,00	0,00	0,00
8	294.376,60	0,00	143.083,96	0,00	0,00	0,00	0,00
	7.191.805,15	0,00	150.533,74	0,00	0,00	0,00	0,00

NOTA 17. OTRA INFORMACIÓN

17.1. Cambios en el órgano de gobierno, dirección y representación

Durante el ejercicio al que corresponden las cuentas anuales, no se han producido cambios en el órgano de gobierno, dirección y representación

17.2. Autorizaciones del Protectorado

No existen autorizaciones otorgadas por el Protectorado, o solicitadas y pendientes de contestación en el ejercicio

17.3. Remuneraciones a miembros del Patronato

Los miembros del Patronato no han percibido ingresos en concepto de sueldos, dietas o remuneración por parte de la Fundación

17.4. Anticipos y créditos a miembros del Patronato

Inexistencia de anticipos y créditos concedidos a miembros del Patronato

17.5. Pensiones y de seguros de vida de miembros del Patronato

Inexistencia de obligaciones contraídas en materia de pensiones y de seguros de vida respecto de miembros antiguos y actuales del Patronato

17.6. Personas empleadas

Número medio de personas empleadas:

3

Número de personas con discapacidad mayor o igual al 33%:

0

Empleados por categorías profesionales:

CATEGORÍA PROFESIONAL	Nº DE HOMBRES	Nº DE MUJERES	TOTAL
Experta	0,00	1,00	1,00
Técnico medio	0,00	1,00	1,00
Técnico superior	0,00	1,00	1,00

Fdo: El/La Secretario/a



VºBº El/La Presidente/a



TOTAL	0,00	3,00	3,00
--------------	------	------	------

17.7. Auditoría

NO se ha realizado auditoría

Fdo: El/La Secretario/a



VºBº El/La Presidente/a



INVENTARIO

Bienes y derechos

INEXISTENCIA DE BIENES Y DERECHOS

Obligaciones

INEXISTENCIA DE OBLIGACIONES

LEYENDA: afectaciones

DOTACIÓN. Forma parte de la dotación fundacional

FINES. Afectado al cumplimiento de fines

RESTO. Resto de bienes y derechos

Fdo: E/La Secretario/a

VºBº E/La Presidente/a